

**COMMISSION DES PRODUITS FORESTIERS
DU NOUVEAU-BRUNSWICK**

RAPPORT SUR L'UTILISATION DU BOIS

2021-2022

JUILLET 2022



New Brunswick
Forest Products Commission

Commission des produits forestiers
du Nouveau Brunswick

Figure 1. Consommation de bois rond au Nouveau-Brunswick

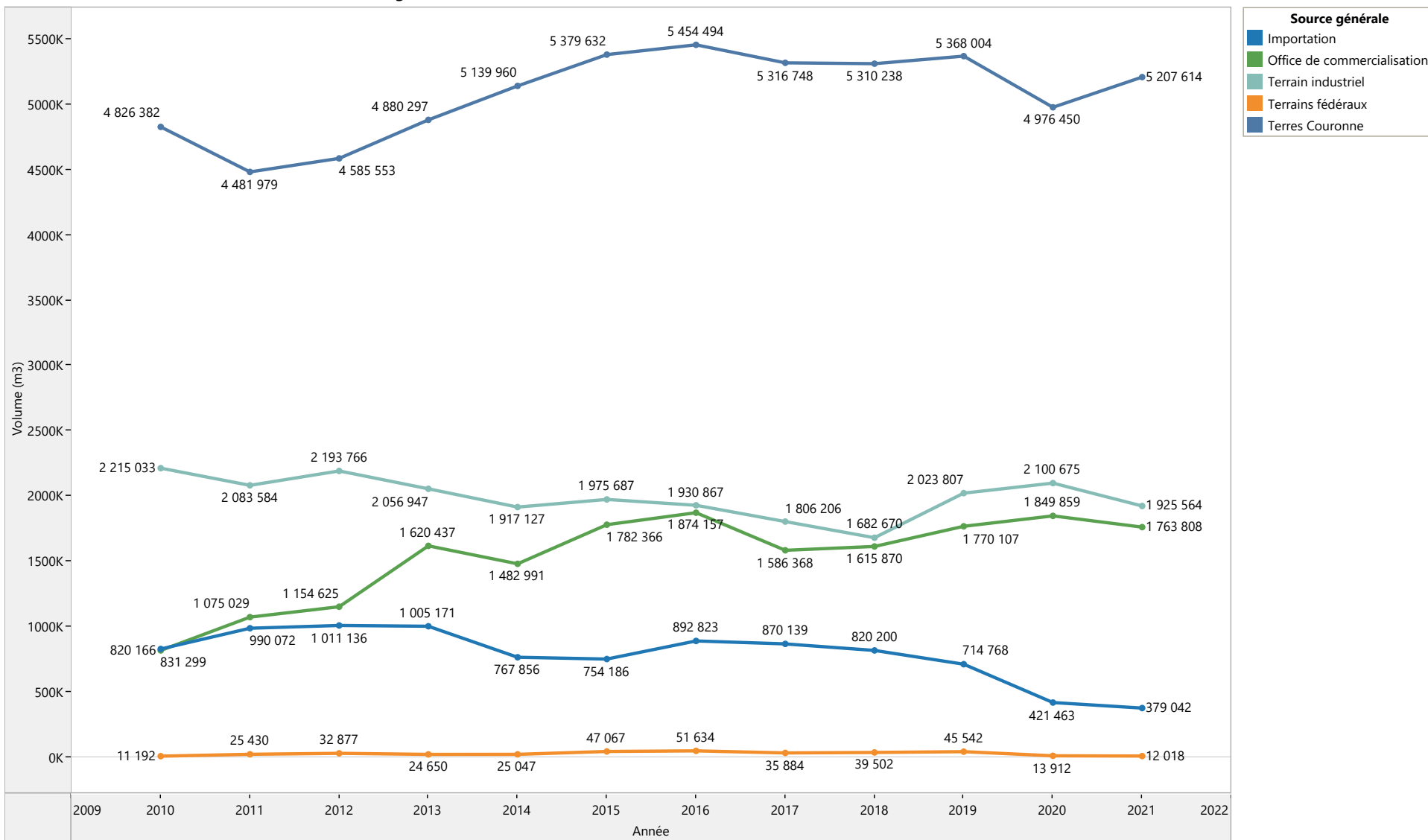


Figure 2. Récolte totale de bois rond en 2021-22 au N.-B.

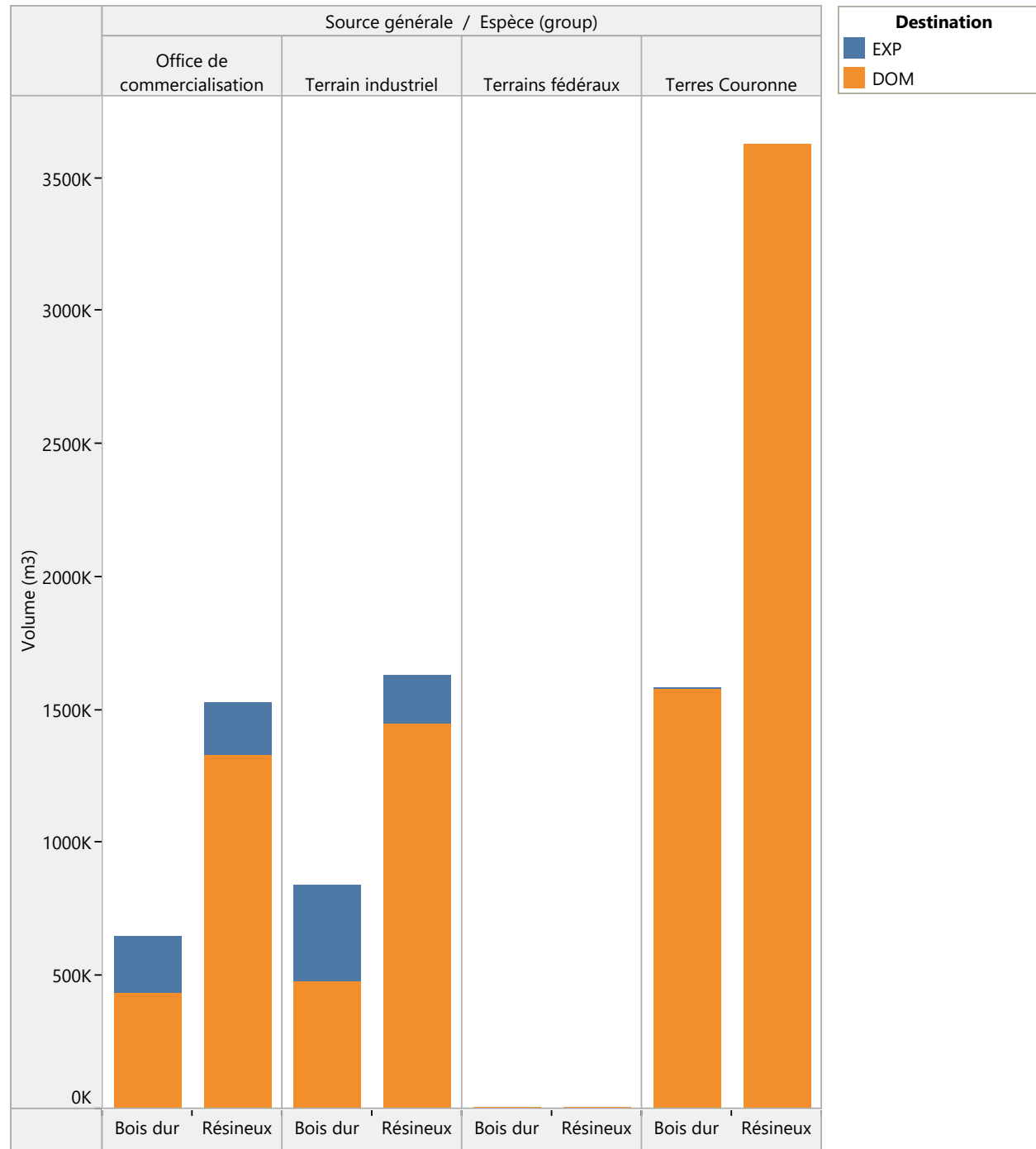


Tableau 1. Récolte totale de bois rond (m3) en 2021-22 au N.-B.

Destination	Source générale / Espèce (group)								Total
	Office de commercialisation		Terrain industriel		Terrains fédéraux		Terres Couronne		
	Bois dur	Résineux	Bois dur	Résineux	Bois dur	Résineux	Bois dur	Résineux	
EXP	213 220	197 837	358 176	182 093			442		951 768
DOM	433 589	1 330 219	478 338	1 447 226	3 622	8 396	1 581 320	3 626 294	8 909 004
Total	646 809	1 528 056	836 514	1 629 319	3 622	8 396	1 581 762	3 626 294	9 860 772

Tableau 2. Total du bois rond (m3) par source globale domestique et exportation

Destination 1	Source géné..	Espèce	Produit	Année				
				2021	2020	2019	2018	2017
DOM	Office de com mercialisation	Autre résineux	biomasse de bois rond			16 155		
			Bois à pâte					423
			bûches	22		1		
			Copeaux d'arbres entiers				27 163	
			Total	22		16 156	27 163	423
		Bois dur mélangé	arbre en longueur	30 726	2 817			
			arbre en longueur			11 339	6 131	507
			biomasse de bois rond	8 888			2 857	
			Bois à pâte	113 489	130 434	120 320	107 873	112 964
			Bois de chauffage			7	69	424
			bûches	13 367	9 243	11 211	9 638	13 453
			Copeaux d'arbres entiers	15 411	69 980	58 483	42 764	45 967
			Total	181 881	212 474	201 360	169 332	173 315
		Bouleau (jaune et blanc)	arbre en longueur				21	
			Bois à pâte	9 645	22 550	24 577	8 827	12 960
			bûches	344		53		
			copeaux d'arbres entiers	23 109				
			Total	33 098	22 550	24 630	8 848	12 960
		Cèdre	arbre en longueur	2 842	4 576			
			arbre en longueur			2 314	3 477	8 509
			Bois à pâte		187	8	64	213
			Bois de bardeaux	1 436	545	369	791	4 041
			Bois de colombage	6 641	7 288	10 928	10 313	11 467
			bois de latte	6 280				
			Bûches	8 711	7 188	3 857	5 176	3 786
			Total	25 910	19 784	17 476	19 821	28 016
		épinette	Bois à pâte			264		
			Total			264		
		Épinette, sapin, pin gris	arbre en longueur	3 371	877			
			arbre en longueur			8 812	7 321	18 467
			Bois à pâte	204 839	210 144	214 109	218 492	151 648
			Bois de colombage	622 212	672 778	540 963	560 746	548 645

Tableau 2. Total du bois rond (m3) par source globale domestique et exportation

Destination 1	Source géné..	Espèce	Produit	Année				
				2021	2020	2019	2018	2017
DOM	Office de commercialisation	Épinette, sapin, pin gris	bûches	254 130	330 073	399 423	262 916	278 303
			Copeaux d'arbres entiers	3 026	12 828	25 893		29 251
			Total	1 087 578	1 226 700	1 189 200	1 049 475	1 026 314
		Espèces mélangées	biomasse de bois rond			999	17 555	11 519
			Bois de chauffage					1 659
			Total			999	17 555	13 178
		Espèces mélangés	biomasse de bois rond	1 489				
			Total	1 489				
		Frêne	Bûches	634	219	620	461	
			Total	634	219	620	461	
		mélèze	arbre en longueur	86	4			
			arbre en longueur			20	17	916
			Bois à pâte	542	94	408	593	
			Bois de chauffage			28	1 400	885
			Bûches	1 616	1 220	335	459	232
			Total	2 244	1 318	791	2 469	2 033
		Peuplier	arbre en longueur	137 815				
			arbre en longueur			529	2 360	526
			biomasse de bois rond				6 017	
			Bois à pâte	76 600	220 319	195 225	199 406	208 064
			Bûches	3 561	2 360	4 782	2 900	8 835
			Total	217 976	222 679	200 536	210 683	217 425
		pin blanc	Bûches	27 307	39 412	29 468	23 221	18 265
Total	27 307		39 412	29 468	23 221	18 265		
Pin rouge	arbre en longueur		23					
	arbre en longueur				32	32		
	Bois à pâte	3 685	2 397	1 522	1 128	1 945		
	Bois de colombage	140		9	232	563		
	Bûches	3 932	2 666	743	1 678	6 950		
	Pôles	365	640	130	200	840		
	Total	8 122	5 726	2 404	3 270	10 330		
Pruche	Bois à pâte					67		

Tableau 2. Total du bois rond (m3) par source globale domestique et exportation

Destination 1	Source géné..	Espèce	Produit	Année				
				2021	2020	2019	2018	2017
DOM	Office de commercialisation	Pruche	Bois de colombage					382
			Bûches	4 040	7 078	5 554	7 551	5 177
			Total	4 040	7 078	5 554	7 551	5 626
		Résineux mélangés	biomasse de bois rond	97 796	6 247		8 234	
			bois à pâte	13 059	85 090	62 444	67 786	78 483
			Bois de colombage		296			
			Bûches	62 652	286	18 205	1	
			Total	173 507	91 919	80 649	76 021	78 483
		Total	1 763 808	1 849 859	1 770 107	1 615 870	1 586 368	
		Terrain industriel	Autre résineux	biomasse de bois rond			6 436	
	Total					6 436		112
	Bois dur mélangé		arbre en longueur				230	5 376
			biomasse de bois rond	20 457		35 077	47 780	
			Bois à pâte	101 590	153 285	123 465	111 261	144 930
			Bûches	120 404	89 788	133 548	75 370	77 423
			copeaux d'arbres entiers	95 327	279 423	184 207	219 615	229 197
			Total	337 778	522 496	476 297	454 256	456 926
	Bouleau (jaune et blanc)		arbre en longueur		179			
			Bois à pâte	4 007	14 218	12 145	3 494	2 028
			bois de bardeaux		515			
			Bois de colombage		1 174			
			bûches	519				
		copeaux d'arbres entiers	61 137					
Total		65 663	16 086	12 145	3 494	2 028		
Cèdre	arbre en longueur	1 025	1 636					
	arbre en longueur			1 340	2 229	1 383		
	bois de bardeaux	2 252	7 125	13 130	7 016	15 684		
	Bois de colombage	3 604	6 381	10 209	8 368	22 677		
	bois de latte	3 490						
	Bûches	10 160	4 002	13 752	4 963	6 245		
	Total	20 531	19 144	38 431	22 576	45 989		
	Épinette, sapin,	arbre en longueur				2 408	36 316	

Tableau 2. Total du bois rond (m3) par source globale domestique et exportation

Destination 1	Source géné..	Espèce	Produit	Année					
				2021	2020	2019	2018	2017	
DOM	Terrain industriel	Épinette, sapin, pin gris	biomasse de bois rond		29 752				
			Bois à pâte	187 231	330 909	280 056	35 849	68 710	
			Bois de colombage	731 553	692 615	697 791	658 108	639 610	
			Bûches	347 557	388 898	411 420	386 319	430 358	
			copeaux d'arbres entiers	88 576		26 417	12 655	42 755	
			Total	1 354 917	1 442 174	1 415 684	1 095 339	1 217 749	
		Espèces mélangées	biomasse de bois rond				3 556		
			Total				3 556		
		Frêne	bûches	269					
			Total	269					
		Peuplier	arbre en longueur	1 417					
			biomasse de bois rond	5 543					
			bois à pâte	65 057	75 739	58 672	59 181	71 849	
			Bûches	2 611	464	558			
			Lattes			2 100	3 296		
			Total	74 628	76 203	61 330	62 477	71 849	
		pin blanc	Bûches	8 579	627	9 111	1 538	4 016	
			Total	8 579	627	9 111	1 538	4 016	
		Pin rouge	arbre en longueur		45				
			Bois à pâte	61	4 560	1 066	831	1 045	
			Bois de colombage				270		
			Bûches	626	219	2 623	713		
			Pôles			65	40		
			Total	687	4 824	3 754	1 854	1 045	
		Pruche	Bûches	739	1 547	606	1 693	814	
			Total	739	1 547	606	1 693	814	
		Résineux mélangés	biomasse de bois rond	182	2 791		148		
			bois à pâte	2 315	9 236	13	323	5 678	
			Bois de colombage		4 028				
			Bûches	59 276	1 519				
Copeaux d'arbres entiers					35 416				
Total	61 773		17 574	13	35 887	5 678			

Tableau 2. Total du bois rond (m3) par source globale domestique et exportation

Destination 1	Source généré..	Espèce	Produit	Année				
				2021	2020	2019	2018	2017
DOM	industriel	Total		1 925 564	2 100 675	2 023 807	1 682 670	1 806 206
	Autre résineux	biomasse de bois rond				1 081		
		Total				1 081		
	Bois dur mélangé	arbre en longueur		379				
		Bois à pâte		552	2 563	5 838	6 761	5 182
		bûches		290		157	103	70
		Copeaux d'arbres entiers					108	513
		Total		1 221	2 563	5 995	6 972	5 765
	Bouleau (jaune et blanc)	bois à pâte		25	373	1 839	2 151	810
		Total		25	373	1 839	2 151	810
	Cèdre	Bois de bardeaux						121
		Bois de colombage		193		220	836	
		Total		193		220	836	121
	Épinette, sapin, pin gris	Bois à pâte		2 309	2 709	5 931	4 548	7 203
		Bois de colombage		3 953	5 383	11 289	12 580	11 933
		Bûches		1 012	1 726	7 682	4 738	5 774
		Total		7 274	9 818	24 902	21 866	24 910
	Terrains fédéraux	Espèces mélangées	biomasse de bois rond				897	
			Total				897	
	Peuplier	arbre en longueur		2 215				
		Bois à pâte		161	1 128	6 787	4 932	3 236
		Total		2 376	1 128	6 787	4 932	3 236
	Pin blanc	bûches		215		3 987	1 484	864
		Total		215		3 987	1 484	864
	Pin rouge	Bois à pâte				19	124	19
		Bois de colombage					121	
		Bûches			30	150		
Pôles						81	50	
Total				30	169	326	69	
Pruche	Bûches						109	
	Total						109	
Résineux	biomasse de bois rond		714					

Tableau 2. Total du bois rond (m3) par source globale domestique et exportation

Destination 1	Source génée..	Espèce	Produit	Année				
				2021	2020	2019	2018	2017
DOM	Terrains fédéraux	Résineux mélangés	Bois à pâte			562	38	
			Total	714		562	38	
		Total		12 018	13 912	45 542	39 502	35 884
	Autre résineux		biomasse de bois rond			8 865		1 870
			Total			8 865		1 870
	Bois dur mélangé		arbre en longueur	145 621				
			arbre en longueur			10 848	626	
			biomasse de bois rond	249	1 384			
			Bois à pâte	579 663	904 148	826 148	878 683	858 873
			Bois de chauffage	2 000	1 260	1 250		1 260
			Bois de colombage		2 711			
			bûches	164 242	127 573	141 496	136 923	129 636
			Copeaux d'arbres entiers	189 847	287 814	396 986	328 429	332 115
			Total	1 081 622	1 324 890	1 376 728	1 344 661	1 321 884
			Bouleau (jaune et blanc)		arbre en longueur			3 956
	bois à pâte	41 897			64 104	42 252	30 045	27 194
	copeaux d'arbres entiers	76 181						
	Total	118 078			64 104	46 208	30 045	27 194
	Cèdre		arbre en longueur	1 507	2 967			
			arbre en longueur			9 196	7 082	4 424
			bois de bardeaux	23 516	20 707	23 392	19 191	39 294
			Bois de colombage	20 336	23 499	31 234	31 104	42 578
			Bûches	10 507	4 270	7 378	1 553	4 231
			Total	55 866	51 443	71 200	58 930	90 527
	Épinette, sapin, pin gris		arbre en longueur			56	110	95 750
			bois à pâte	190 616	191 153	260 005	244 568	150 186
			Bois de colombage	2 177 884	1 906 927	1 922 933	1 957 576	1 837 594
			Bûches	850 070	887 529	979 454	921 466	1 014 091
			Copeaux d'arbres entiers	59 948	65 117	68 333		74 652
			Total	3 278 518	3 050 726	3 230 781	3 123 720	3 172 273
	Terres Couronne	Espèces mélangées	biomasse de bois rond				7 264	
			Total				7 264	

Tableau 2. Total du bois rond (m3) par source globale domestique et exportation

Destination 1	Source géné..	Espèce	Produit	Année					
				2021	2020	2019	2018	2017	
DOM	Terres Couronne	mélèze	Bûches				349		
			Total				349		
		Peuplier	arbre en longueur	123 887					
			arbre en longueur			131			
			Bois à pâte	220 834	308 897	351 916	371 370	427 688	
			Bois de colompage		7 794				
			Bûches	36 899	31 773	38 261	38 268	44 901	
			Lattes			5 275	4 040		
			Total	381 620	348 464	395 583	413 678	472 589	
		pin blanc	Bûches	113 874	99 095	96 554	103 720	115 183	
			Total	113 874	99 095	96 554	103 720	115 183	
		Pin rouge	arbre en longueur	404	857				
			arbre en longueur			258	15	195	
			bois à pâte	9 711	8 558	5 380	5 824	3 218	
			Bois de colompage			125	3 328		
			Bûches	1 505	2 495	2 357	2 827	7 568	
			pôles	330	397	795	61	528	
			Total	11 950	12 307	8 915	12 055	11 509	
		Pruche	Bûches	3 049	8 867	2 114	2 822	2 983	
			Total	3 049	8 867	2 114	2 822	2 983	
		Résineux mélangés	biomasse de bois rond	88 930	4 859		762		
			Bois à pâte	2 501	5 615	116 746	105 819	100 736	
			Bois de colompage		5 261				
Bûches	71 606		819	14 310					
Copeaux d'arbres entiers					106 413				
Total	163 037		16 554	131 056	212 994	100 736			
Total				5 207 614	4 976 450	5 368 004	5 310 238	5 316 748	
Total				8 909 004	8 940 896	9 207 460	8 648 280	8 745 206	
EXP	Office de commercialisation	Autre bois dur	bois à pâte	212					
			Total	212					
		Bois dur mélangé	arbre en longueur	46					
			arbre en longueur			104			

Tableau 2. Total du bois rond (m3) par source globale domestique et exportation

Destination 1	Source généré..	Espèce	Produit	Année				
				2021	2020	2019	2018	2017
EXP	Office de commercialisation	Bois dur mélangé	bois à pâte	118 381	57 781	79 228	88 907	145 822
			Bûches	22 724	4 315	7 207	9 550	3 994
			placage	309	213	258	160	144
			Pôles				193	
			Total	141 460	62 309	86 797	98 810	149 960
		Bouleau (jaune et blanc)	bûches	99				
			Total	99				
		bouleau blanc	Bûches				2	
			Total				2	
		Cèdre	arbre en longueur	1 052	1 077			
			arbre en longueur			3 570	2 239	6 344
			Bois de bardeaux			65	65	527
			Bois de colombage				509	4 064
			Bûches	2 009	3 011	4 844	6 395	3 260
			Total	3 061	4 088	8 479	9 208	14 195
		épinette	Bois à pâte			69		
			Total			69		
		Épinette, sapin, pin gris	arbre en longueur	14 236	15 227			
			arbre en longueur			10 094	26 716	19 071
			Bois à pâte	11 867	17 390	32 469	18 353	3 155
			Bois de colombage	127 569	58 576	56 733	44 602	24 758
			Bûches	40 138	6 825	10 089	26 790	11 615
			Total	193 810	98 018	109 385	116 461	58 599
érable à sucre	Placage				63			
	Total				63			
Érable du sucre	placage	18						
	Total	18						
Érable rouge	Bûches				12	724		
	Total				12	724		
Espèces mélangées	Biomasse forestière				27 740	51 556		
	Total				27 740	51 556		
	mélèze	Bois à pâte			100			

Tableau 2. Total du bois rond (m3) par source globale domestique et exportation

Destination 1	Source géné..	Espèce	Produit	Année				
				2021	2020	2019	2018	2017
EXP	Office de commercialisation	mélèze	Bois de colombage				86	
			Bûches		165	61	110	48
			Total		165	161	196	48
		Peuplier	arbre en longueur	16 914	5 886			
			arbre en longueur			9 545	10 279	
			bois à pâte	41 344	49 337	48 491	61 338	81 476
			Bûches	13 173	2 792	8 262	5 166	10 661
			Total	71 431	58 015	66 298	76 783	92 137
		pin blanc	Bûches		65		16	
			Total		65		16	
		Pin rouge	bois à pâte	966		162	591	
			Bois de colombage		278	441	344	542
			Bûches		693	59	823	783
			Total	966	971	662	1 758	1 325
		Pruche	Bois de colombage			249	380	
			Bûches		78		116	
			Total		78	249	496	
		Total		411 057	223 709	272 100	331 545	368 544
		Terrain industriel	Bois dur mélangé	arbre en longueur	31 725	5 080		
	arbre en longueur					4 502	2 439	
	biomasse des forêts			40 257				
	Biomasse forestière					23 080	74 859	37 658
	Bois à pâte			102 889	189 747	202 869	261 095	239 043
	Bois de colombage			37 515	39 390			
	Bûches			14 648	18 595	17 837	24 197	25 043
	Copeaux d'arbres entiers			7 580			2 960	1 475
	placage			24 313	8 527	7 205	6 556	6 308
Total	258 927			261 339	255 493	372 106	309 527	
Bouleau (jaune et blanc)	Bois à pâte						4 855	
	Total						4 855	
Cèdre	arbre en longueur					151		
	Bois de bardeaux		5 875		3 955	3 431	10 424	

Tableau 2. Total du bois rond (m3) par source globale domestique et exportation

Destination 1	Source géné..	Espèce	Produit	Année				
				2021	2020	2019	2018	2017
EXP	Terrain industriel	Cèdre	Bois de colombage	798	3 732	1 883	2 437	1 739
			bûches	4 483			192	415
			Total	11 156	3 732	5 838	6 211	12 578
		Épinette, sapin, pin gris	arbre en longueur		3 150			
			arbre en longueur			5 243		
			Bois à pâte		3 926	1 109	50 758	61 866
			Bois de colombage	145 570	138 372	42 088	68 456	147 248
			Bûches	17 172	14 724	3 700	48 852	45 706
			Total	162 742	160 172	52 140	168 066	254 820
			Mélèze	bois à pâte	155			
		Total		155				
		Peuplier	arbre en longueur	32	33			
			arbre en longueur				71	
			bois à pâte	132 998	63 832	85 890	81 306	96 714
			Bûches	6 476	1 905	3 100	1 863	986
			Total	139 506	65 770	88 990	83 240	97 700
		Pin blanc	bûches	4 028	601	1 714	859	77
			Total	4 028	601	1 714	859	77
		Pin rouge	Bois à pâte				1 614	409
	Bois de colombage						573	
	Bûches		4 012	120	224	1 190	1 977	
	Total		4 012	120	224	2 804	2 959	
	Pruche	Bois à pâte				737		
Total					737			
Résineux mélangés	Bûches			14 651				
	Total			14 651				
Total				580 526	491 734	419 050	634 023	682 516
Terres Couronne	Bois dur mélangé	Bois à pâte	13	21 885	27 308		1 862	
		Total	13	21 885	27 308		1 862	
	Bouleau (jaune et blanc)	Bois à pâte				15 477	21 127	
		Total				15 477	21 127	
	Espèces	Biomasse forestière				3 470		

Tableau 2. Total du bois rond (m3) par source globale domestique et exportation

Destination 1	Source géné..	Espèce	Produit	Année				
				2021	2020	2019	2018	2017
EXP	Terres Couronne	mélangées	Total				3 470	
		Peuplier	bois à pâte	429	3 203			
			Total	429	3 203			
	Total	442	25 088	27 308	18 947	22 989		
Total		992 025	740 531	718 458	984 515	1 074 049		

**Figure 3. Total du bois rond aux usines du Nouveau-Brunswick
2021-22**

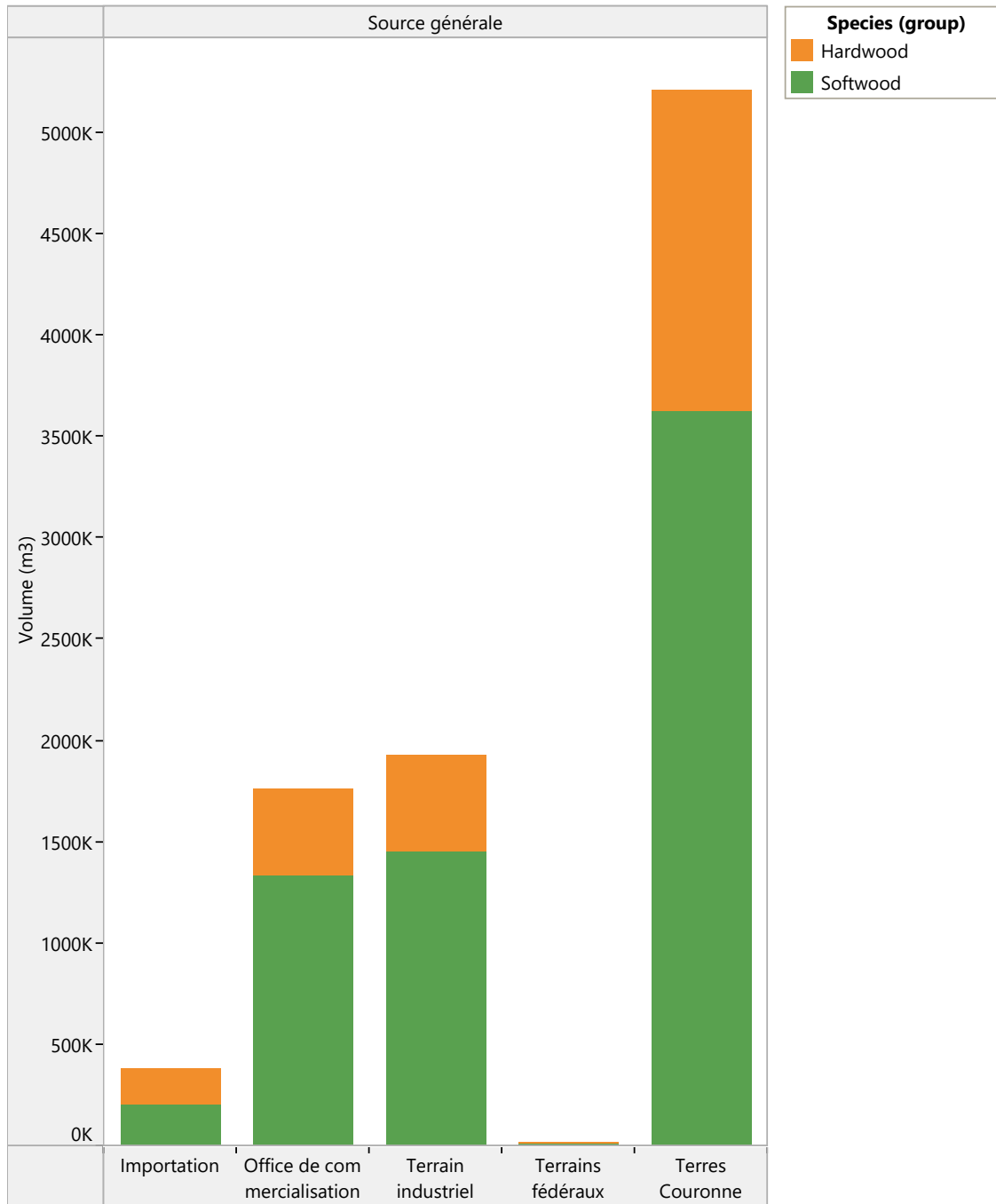


Figure 4. Total du bois rond de la Couronne aux usines du Nouveau-Brunswick 2021-22

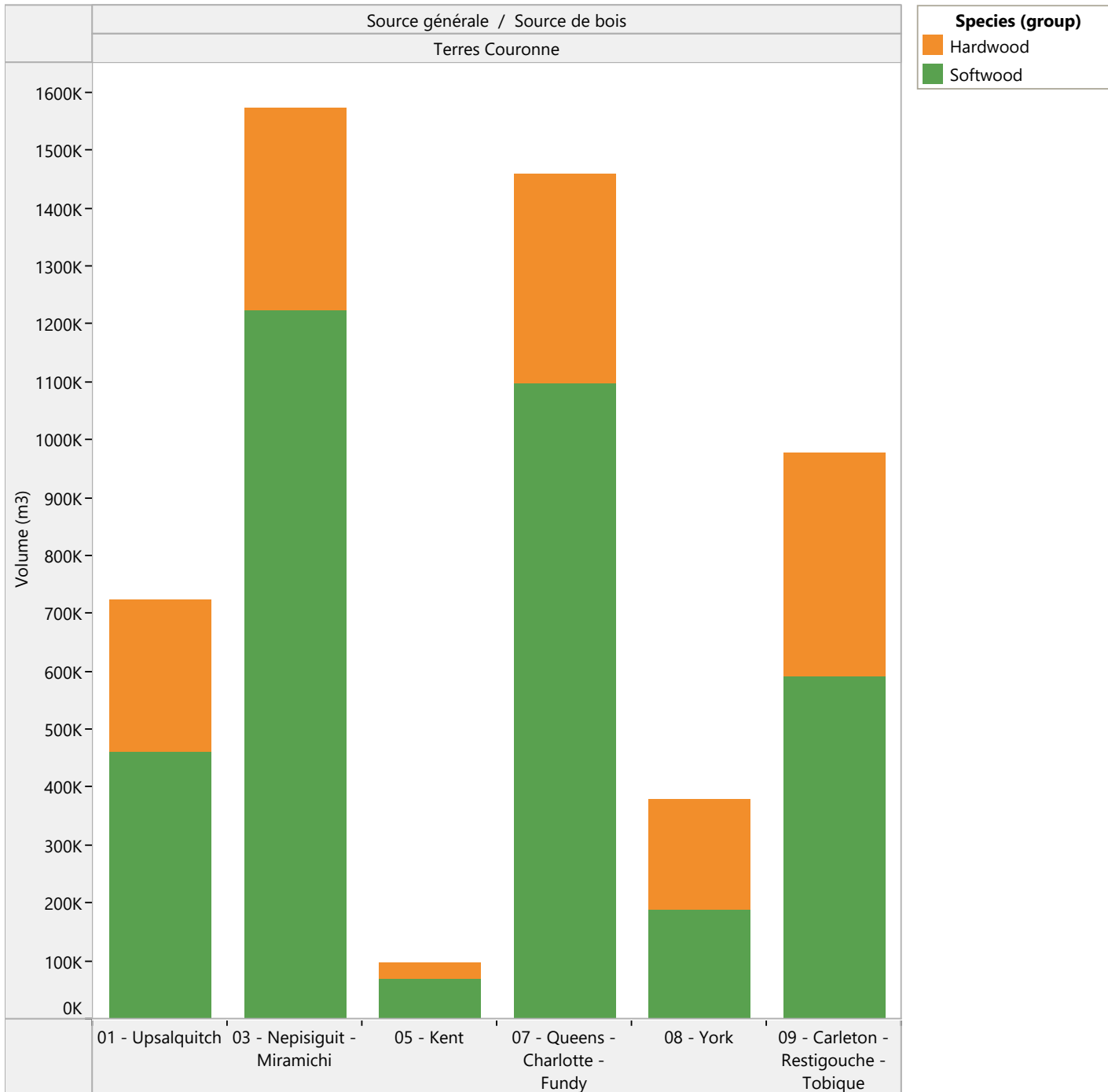


Tableau 3. Total du bois rond de la Couronne aux usines du Nouveau-Brunswick 2021-22

Espèce		Produit		Source générale / Source de bois						Total
				Terres Couronne						
				01 - Upsalquitch	03 - Nepisiguit - Miramichi	05 - Kent	07 - Queens - Charlotte - Fundy	08 - York	09 - Carleton - Restigouche - Tobique	
Bois dur mélangé	arbre en longueur		127 133	14 438	495		3 555	145 621	145 621	
	biomasse de bois rond						249	249	249	
	bois à pâte	108 124	67 696		65 962	81 284	256 597	579 663	579 663	
	bois de chauffage		2 000					2 000	2 000	
	bûches	39 065	53 580	209	9 338	6 147	55 903	164 242	164 242	
	copeaux d'arbres entiers				175 229	14 618		189 847	189 847	
	Total	147 189	250 409	14 647	251 024	102 049	316 304	1 081 622	1 081 622	
Bouleau (jaune et blanc)	bois à pâte	40			121	33 466	8 270	41 897	41 897	
	copeaux d'arbres entiers				69 802	6 207	172	76 181	76 181	
	Total	40			69 923	39 673	8 442	118 078	118 078	
Cèdre	arbre en longueur		1 428			79		1 507	1 507	
	bois de bardeaux	7 832	3 973			1 437	10 274	23 516	23 516	
	Bois de colombage	5 995	9 346	977	927	3 091		20 336	20 336	
	bûches	4 532			826	2 884	2 265	10 507	10 507	
	Total	18 359	14 747	977	1 753	7 491	12 539	55 866	55 866	
Épinette, sapin, pin gris	bois à pâte	358	23		177 019	12 762	454	190 616	190 616	
	Bois de colombage	322 434	898 700	51 790	546 593	75 058	283 309	2 177 884	2 177 884	
	bûches	115 257	172 639		240 404	58 442	263 328	850 070	850 070	
	copeaux d'arbres entiers				59 948			59 948	59 948	
	Total	438 049	1 071 362	51 790	1 023 964	146 262	547 091	3 278 518	3 278 518	
Peuplier	arbre en longueur		94 101	14 229	15 557			123 887	123 887	
	bois à pâte	91 189	490		24 824	49 564	54 767	220 834	220 834	
	bûches	24 445	4 713				7 741	36 899	36 899	
	Total	115 634	99 304	14 229	40 381	49 564	62 508	381 620	381 620	
Pin blanc	bûches	2 846	40 400	709	66 288	3 481	150	113 874	113 874	
	Total	2 846	40 400	709	66 288	3 481	150	113 874	113 874	
Pin rouge	arbre en longueur		297		107			404	404	
	bois à pâte		7 418		2 230	63		9 711	9 711	
	bûches		586		693	226		1 505	1 505	

Tableau 3. Total du bois rond de la Couronne aux usines du Nouveau-Brunswick 2021-22

Espèce		Produit		Source générale / Source de bois						Total
				Terres Couronne						
				01 - Upsalquitch	03 - Nepisiguit - Miramichi	05 - Kent	07 - Queens - Charlotte - Fundy	08 - York	09 - Carleton - Restigouche - Tobique	
Pin rouge	pôles				330				330	330
	Total		8 301		3 360	289			11 950	11 950
Pruche	bûches				552	2 497			3 049	3 049
	Total				552	2 497			3 049	3 049
Résineux mélangés	biomasse de bois rond	628	73 932	11 628	366	86	2 290		88 930	88 930
	bois à pâte	81	2 420						2 501	2 501
	bûches		12 015	3 570		27 139	28 882		71 606	71 606
	Total	709	88 367	15 198	366	27 225	31 172		163 037	163 037
Total		722 826	1 572 890	97 550	1 457 611	378 531	978 206		5 207 614	5 207 614

Figure 5. Total du bois rond des offices de commercialisation aux usines du Nouveau-Brunswick 2021-22

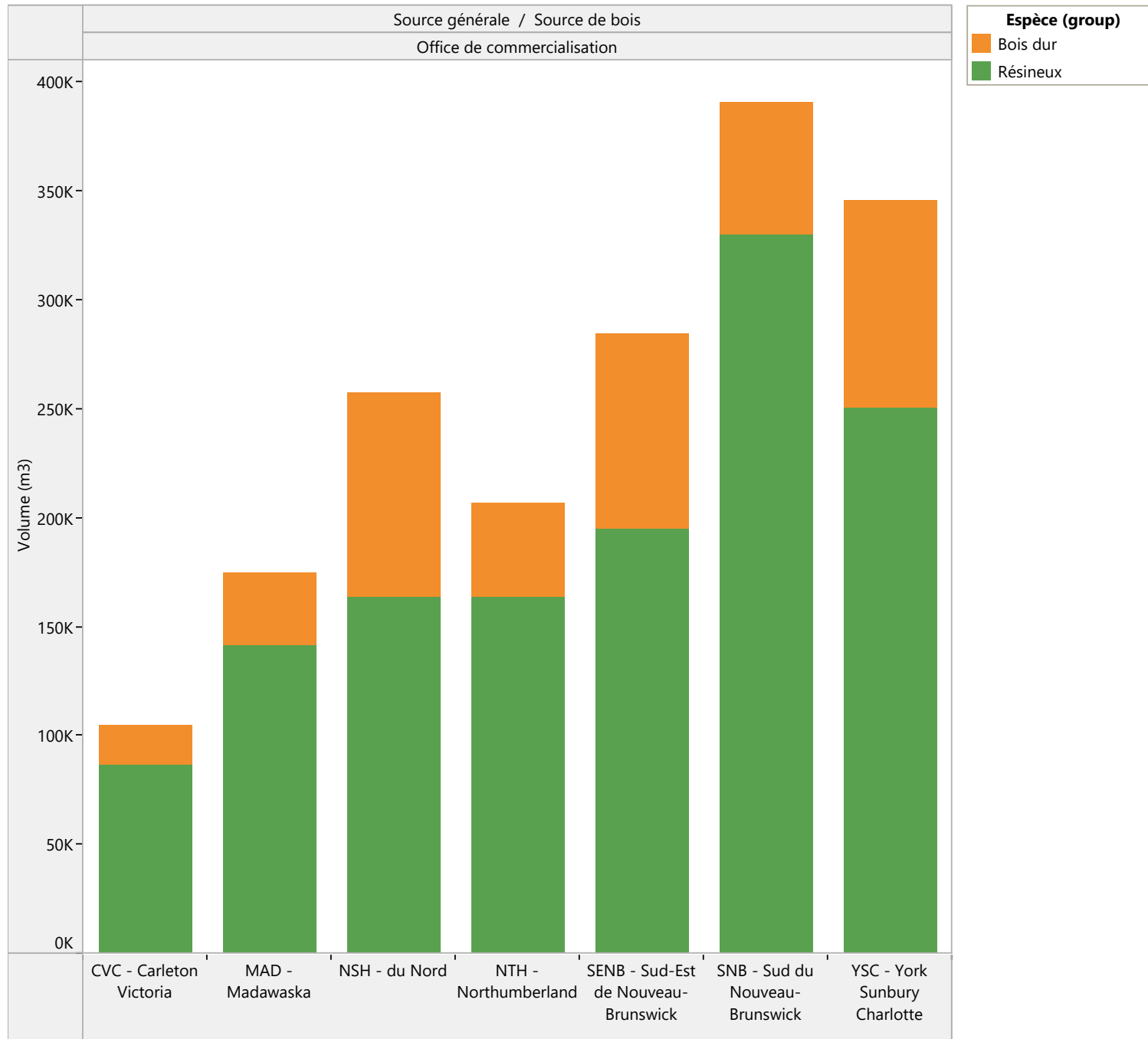


Tableau 4. Total du bois rond des offices de commercialisation aux usines du Nouveau-Brunswick 2021-22

Espèce	Produit	Source générale / Source de bois							
		Office de commercialisation							
		CVC - Carleton Victoria	MAD - Madawaska	NSH - du Nord	NTH - Nortumberland	SENB - Sud-Est de Nouveau-Brunswick	SNB - Sud du Nouveau-Brunswick	YSC - York Sunbury Charlotte	Total
Autre résineux	bûches							22	22
	Total							22	22
Bois dur mélangé	arbre en longueur	2 128		14 536		13 110	933	19	30 726
	biomasse de bois rond		8 888						8 888
	bois à pâte	9 358	21 169	25 724	4 224	2 388	13 769	36 857	113 489
	bûches	3 474	2 117	4 925	203	217	279	2 152	13 367
	copeaux d'arbres entiers		476		93	3 291	8 509	3 042	15 411
	Total	14 960	32 650	45 185	4 520	19 006	23 490	42 070	181 881
Bouleau (jaune et blanc)	bois à pâte	787		843	419	41	834	6 721	9 645
	bûches	213					14	117	344
	copeaux d'arbres entiers				91	7 000	12 861	3 157	23 109
	Total	1 000		843	510	7 041	13 709	9 995	33 098
Cèdre	arbre en longueur							2 842	2 842
	bois de bardeaux		947	190	30	269			1 436
	Bois de colombage			3 370	517	473	175	2 106	6 641
	bois de latte		6 280						6 280
	bûches	1 011	6 268		211		991	230	8 711
	Total	1 011	13 495	3 560	758	742	1 166	5 178	25 910
Épinette, sapin, pin gris	arbre en longueur	3 371							3 371
	bois à pâte	2 577	25 751	10 147	8 348	30 086	87 438	40 492	204 839
	Bois de colombage	20 458	52 160	111 806	92 985	88 664	157 342	98 797	622 212
	bûches	31 256	33 577	803	30 943	14 509	73 164	69 878	254 130
	copeaux d'arbres entiers				242		637	2 147	3 026
	Total	57 662	111 488	122 756	132 518	133 259	318 581	211 314	1 087 578
Espèces mélangés	biomasse de bois rond					1 489			1 489
	Total					1 489			1 489
Frêne	bûches	172					6	456	634
	Total	172					6	456	634

Tableau 4. Total du bois rond des offices de commercialisation aux usines du Nouveau-Brunswick 2021-22

		Source générale / Source de bois							
		Office de commercialisation							
Espèce	Produit	CVC - Carleton Victoria	MAD - Madawaska	NSH - du Nord	NTH - Nortumberland	SENB - Sud-Est de Nouveau-Brunswick	SNB - Sud du Nouveau-Brunswick	YSC - York Sunbury Charlotte	Total
Mélèze	arbre en longueur	86							86
	bois à pâte	542							542
	bûches		1 616						1 616
	Total	628	1 616						2 244
Peuplier	arbre en longueur			29 811	36 845	63 015	7 384	760	137 815
	bois à pâte	1 731	128	14 826	1 626	703	16 166	41 420	76 600
	bûches		298	3 263					3 561
	Total	1 731	426	47 900	38 471	63 718	23 550	42 180	217 976
Pin blanc	bûches	62	232	835	7 034	3 580	5 839	9 725	27 307
	Total	62	232	835	7 034	3 580	5 839	9 725	27 307
Pin rouge	bois à pâte	37			552	217	328	2 551	3 685
	Bois de colombage						140		140
	bûches	96			396	160	468	2 812	3 932
	pôles	35					61	269	365
	Total	168			948	377	997	5 632	8 122
Pruche	bûches	78			121	1 760	252	1 829	4 040
	Total	78			121	1 760	252	1 829	4 040
Résineux mélangés	biomasse de bois rond	1 321	14 672	24 367	22 044	31 922	2 624	846	97 796
	bois à pâte			12 024			445	590	13 059
	bûches	25 557				21 431	43	15 621	62 652
	Total	26 878	14 672	36 391	22 044	53 353	3 112	17 057	173 507
Grand Total		104 350	174 579	257 470	206 924	284 325	390 702	345 458	1 763 808

Tableau 5. Livraisons totales de bois rond aux usines des titulaires de permis et de sous-permis, par source

Moulin	Source générale	Source_de_bois	Espèce	Produit	Année						
					2021	2020	2019	2018	2017		
Arbec Forest Products	Importation	L'Isle de Prince Édouard	Bois dur mélangé	Bois à pâte				22			
			Peuplier	arbre en longueur	11 511						
			Bois à pâte		14 010	18 597		12 899			
		Nouvelle Écosse	Bois dur mélangé	arbre en longueur	6						
				Bois à pâte			57		806		
			Peuplier	arbre en longueur	5 874						
				Bois à pâte		11 487	5 331	18 272	877		
			Résineux mélangés	Bois à pâte		30					
		Québec	Peuplier	Bois à pâte			239	2 913	2 427		
		Total					17 391	25 527	24 224	21 207	17 009
		Office de commercialisation	NSH - du Nord	Bois dur mélangé	arbre en longueur	14 125					
					Bois à pâte		9 328	9 259	4 775	5 630	
				Peuplier	arbre en longueur	28 539					
	Bois à pâte					35 426		24 433	21 895		
	Résineux mélangés			biomasse de bois rond	21 777						
				Bois à pâte		15 734	18 672	10 550	11 113		
	NTH - Northumberland			Bois dur mélangé	Bois à pâte		16 374	13 991	11 134	12 497	
					Peuplier	arbre en longueur	36 845				
				Bois à pâte		28 308	33 713	29 947	35 238		
			Résineux mélangés	biomasse de bois rond	22 044						
				Bois à pâte		22 513		27 060	25 640		
			SENB - Sud-Est de Nouveau-Brunswick	Bois dur mélangé	arbre en longueur	13 110					
	Bois à pâte					9 418	13 601	11 576	11 026		
	Peuplier			arbre en longueur	63 015						
				Bois à pâte		62 189	67 600	57 865	46 187		
	Résineux mélangés			biomasse de bois rond	31 922						
				Bois à pâte		31 074	39 626	26 649	27 707		
	SNB - Sud du Nouveau-Brunswick		Bois dur mélangé	arbre en longueur	933						
				Bois à pâte			920	2 760	2 810		
			Peuplier	arbre en longueur	7 384						
				Bois à pâte		7 612	5 315	7 115	8 611		
			Résineux mélangés	biomasse de bois rond	2 624						
				Bois à pâte		3 284	3 242	3 419	5 144		

Tableau 5. Livraisons totales de bois rond aux usines des titulaires de permis et de sous-permis, par source

Moulin	Source générale	Source_de_bois	Espèce	Produit	Année					
					2021	2020	2019	2018	2017	
Arbec Forest Products	Office de commercialisation	YSC - York Sunbury Charlotte	Bois dur mélangé	arbre en longueur	19					
				Bois à pâte		110	812	127	830	
			Peuplier	arbre en longueur	760					
				Bois à pâte		428	649	168	594	
			Résineux mélangés	biomasse de bois rond	846					
				Bois à pâte		231	904	108	717	
			Total			243 943	242 029	208 304	217 686	215 639
	Terrain industriel	Fornebu Lumber		Bois dur mélangé	Bois à pâte		111		419	1 615
				Peuplier	Bois à pâte		194		497	1 797
				Résineux mélangés	Bois à pâte		51		323	2 018
		J.D. Irving		Bois dur mélangé	Bois à pâte		365	326	69	41
				Peuplier	arbre en longueur	1 417				
					Bois à pâte		1 351	863	3 367	1 082
		Résineux mélangés	Bois à pâte		163	13		3 660		
	Total			1 417	2 235	1 202	4 675	10 213		
	Terrains fédéraux	Réserves des Premières nations	Bois dur mélangé	arbre en longueur	379					
				Bois à pâte		63		228		
			Peuplier	arbre en longueur	2 215					
				Bois à pâte			1 036	369	349	
			Résineux mélangés	biomasse de bois rond	714					
				Bois à pâte			562	38		
	Total			3 308	63	1 598	635	349		
	Terres Couronne	03 - Nepisiguit - Miramichi	Bois dur mélangé	arbre en longueur	127 133					
				Bois à pâte		194 599	130 348	124 344	108 765	
Peuplier			arbre en longueur	94 101						
			Bois à pâte		94 208	74 864	64 554	68 918		
Résineux mélangés			biomasse de bois rond	73 932						
			Bois à pâte			102 967	91 924	92 915		
05 - Kent		Bois dur mélangé	arbre en longueur	14 438						
			Bois à pâte		26 622	13 055	11 116	15 118		
		Peuplier	arbre en longueur	14 229						
			Bois à pâte		14 035	14 186	18 192	14 392		
Résineux mélangés	biomasse de bois rond	11 628								

Tableau 5. Livraisons totales de bois rond aux usines des titulaires de permis et de sous-permis, par source

Moulin	Source générale	Source_de_bois	Espèce	Produit	Année				
					2021	2020	2019	2018	2017
Arbec Forest Products	Terres Couronne	05 - Kent	Résineux mélangés	Bois à pâte			13 361	12 757	2 273
		07 - Queens - Charlotte - Fundy	Bois dur mélangé	arbre en longueur	495				
	Bois à pâte				288		4 533	19 975	
	Bois de colompage				262				
	Peuplier		arbre en longueur	15 557					
			Bois à pâte			11 273	13 729	23 619	
			Bois de colompage		7 794				
	Résineux mélangés	biomasse de bois rond	366						
	Bois à pâte			418	1 138	4 400			
	Total				351 879	337 808	360 472	342 287	350 375
Total				617 938	607 662	595 800	586 490	593 585	
AV Cell Inc.	Office de commercialisation	NSH - du Nord	Bois dur mélangé	Bois à pâte	12 859	1 305	1 238	1 727	6 843
		Total			12 859	1 305	1 238	1 727	6 843
	Terrain industriel	Acadian Timber	Bois dur mélangé	Bois à pâte		1 682	9 849	7 040	18 177
		J.D. Irving	Bois dur mélangé	bois à pâte	1 992	15 281	7 496	3 268	2 097
		Total			1 992	16 963	17 345	10 308	20 274
	01 - Upsalquitch	Bois dur mélangé	Bois à pâte	103 623	108 938	100 044	76 693	100 688	
			Bouleau (jaune et blanc)		4 108				
			Épinette, sapin, pin gris				3 581	5 864	
			Espèces mélangées	biomasse de bois rond				1 921	
			Peuplier	Bois à pâte	80	16 134			
		03 - Nepisiguit - Miramichi	Résineux mélangés	bois à pâte	81	1 194			
			Bois dur mélangé	bois à pâte	62 875	55 808	55 179	46 485	37 793
				Bouleau (jaune et blanc)	Bois à pâte		1 342		
				Épinette, sapin, pin gris	Bois à pâte			50	
				Peuplier	Bois à pâte		1 445		
		Résineux mélangés	Bois à pâte		358				
		09 - Carleton - Restigouche - Tobique	Bois dur mélangé	Bois à pâte	35 102	33 103	29 540	26 400	48 384
				Peuplier		82			
			Total			201 761	222 512	188 394	157 363
		Total			216 612	240 780	206 977	169 398	213 982
AV Nackawic Inc.	Importation	Maine	Bois dur mélangé	Bois à pâte		721	201		
		Total				721	201		

Tableau 5. Livraisons totales de bois rond aux usines des titulaires de permis et de sous-permis, par source

Moulin	Source générale	Source_de_bois	Espèce	Produit	Année				
					2021	2020	2019	2018	2017
AV Nackawic Inc.	Office de commercialisation	CVC - Carleton Victoria	Autre résineux	biomasse de bois rond			2 437		
			Bois dur mélangé	arbre en longueur			381		404
				Bois à pâte	5 007	11 348	5 862	9 284	2 143
			Bûches			35			
				Bois à pâte					
			Bouleau (jaune et blanc)	arbre en longueur				21	
				Bois à pâte	787	865	3 038	2 417	40
			Cèdre	Bois de bardeaux			49		
				Bois de colombage			340		
			Épinette, sapin, pin gris	bois à pâte	170				
		Bûches				19			
		Peuplier	arbre en longueur			28	17	194	
			Bois à pâte	1 498	5 020	5 814	8 226	3 393	
		Pruche	Bûches			10			
		Résineux mélangés	Bois à pâte		64				
		MAD - Madawaska	Bois dur mélangé			13			
			Bouleau (jaune et blanc)			108			
			Peuplier			22	826	188	
		NTH - Northumberland	Autre résineux				950		
			Bois dur mélangé		4 185	7 785	7 623	7 497	5 277
			Bouleau (jaune et blanc)		419	3 762	3 326	374	346
			Épinette, sapin, pin gris		192				
			Peuplier		1 626	8 043	12 704	8 619	3 474
			Résineux mélangés	biomasse de bois rond			192		
		SENB - Sud-Est de Nouveau-Brunswick	Bois à pâte			656			
			Bois dur mélangé		215	240	1 251	2 099	
			Bouleau (jaune et blanc)		41		501		
		Peuplier	Bois à pâte		703	4 133	7 158	540	862
			Bois à pâte	8 566	10 214	2 269		3 974	
		SNB - Sud du Nouveau-Brunswick	Bois dur mélangé	bois à pâte					
				Bûches		391			
			Bouleau (jaune et blanc)	Bois à pâte	834	2 117	650	478	681
			Cèdre	bois de bardeaux			12		
		Bois de colombage				9			
		Épinette, sapin, pin gris	bois à pâte	709					

Tableau 5. Livraisons totales de bois rond aux usines des titulaires de permis et de sous-permis, par source

Moulin	Source générale	Source_de_bois	Espèce	Produit	Année					
					2021	2020	2019	2018	2017	
AV Nackawic Inc.	Office de commercialisation	SNB - Sud du Nouveau-Brunswick	Espèces mélangées	biomasse de bois rond				13		
			Peuplier	Bois à pâte	16 166	17 221	15 721	13 598	14 289	
			Pin blanc	Bûches		37				
			Résineux mélangés	biomasse de bois rond bois à pâte	445	13				
		YSC - York Sunbury Charlotte	Autre résineux	biomasse de bois rond			12 768			
			Bois dur mélangé	arbre en longueur			6 048	1 523	103	
				Bois à pâte	34 758	37 564	34 175	21 254	31 734	
			Bouleau (jaune et blanc)	Bûches		194	96	82		
				bois à pâte	6 721	12 549	12 274	5 558	6 986	
			Cèdre	Bûches			53			
				arbre en longueur		238				
				Bois de bardeaux		245	15	167		
			Bois de colombage	Bois de colombage		391	237	325		
				Bois à pâte	11 134			155		
				Bois de colombage			107	264		
			Épinette, sapin, pin gris	Bûches			50	84		
				Espèces mélangées	biomasse de bois rond				5 327	
			Peuplier	arbre en longueur				94	324	332
	Bois à pâte	37 371		39 215	30 360	27 180	36 439			
	pin blanc	Bûches		11	28					
	Pruche	Bûches			26	21				
	Résineux mélangés	biomasse de bois rond		6 042		736				
		bois à pâte	590	11 534						
		Bois de colombage		296						
		Bûches		286						
	Total					132 137	180 830	167 323	116 371	110 671
	Terrain industriel	Acadian Timber	Bois dur mélangé	arbre en longueur				230	5 376	
				Bois à pâte	644	4 294	17 571	16 425	16 407	
		AV Nackawic	Autre résineux	biomasse de bois rond			6 372		112	
			Bois dur mélangé	Bois à pâte	16 324	53 912	26 520	17 520	9 730	
Bûches					801	364	73			
Bouleau (jaune et blanc)	arbre en longueur		179							

Tableau 5. Livraisons totales de bois rond aux usines des titulaires de permis et de sous-permis, par source

Moulin	Source générale	Source_de_bois	Espèce	Produit	Année				
					2021	2020	2019	2018	2017
AV Nackawic Inc.	Terrain industriel	AV Nackawic	Bouleau (jaune et blanc)	Bois à pâte	4 007	14 218	12 135	3 494	1 882
				bois de bardeaux		515			
				Bois de colombage		1 174			
			Cèdre	Bois de bardeaux			628	60	
				Bois de colombage			854	210	
			Épinette, sapin, pin gris	bois à pâte	799			71	
				Bois de colombage			559	80	
				Bûches			319	93	
			Espèces mélangées	biomasse de bois rond				3 522	
			Peuplier	bois à pâte	21 139	21 474	23 757	7 692	10 897
			pin blanc	Bûches		19	100	54	
			Pruche	Bûches		55	181	6	
		Résineux mélangés	biomasse de bois rond	182	2 578				
			Bois à pâte		1 834				
			Bois de colombage		4 028				
			Bûches		1 519				
		H.J. Crabbe & Sons	Autre résineux	biomasse de bois rond			64		
			Bois dur mélangé	Bois à pâte	6 346	338	6 817	10 230	13 781
	Bouleau (jaune et blanc)		Bois à pâte			10			
	Épinette, sapin, pin gris		bois à pâte	628					
	Espèces mélangées		biomasse de bois rond				34		
	Peuplier		Bois à pâte	2 338		2 938	6 004	8 943	
	J.D. Irving	Bois dur mélangé	bois à pâte	61 097	54 734	42 537	47 920	51 853	
		Bouleau (jaune et blanc)	Bois à pâte					146	
		Épinette, sapin, pin gris	bois à pâte	2 101					
		Peuplier	Bois à pâte	41 580	52 720	31 114	41 621	49 130	
		Résineux mélangés	biomasse de bois rond		213				
Bois à pâte				7 188					
Total					157 185	221 793	172 840	155 339	168 257
Terrains fédéraux	CFB Gagetown	Autre résineux	biomasse de bois rond			1 081			
		Bois dur mélangé	Bois à pâte		1 885	5 398	6 527	4 681	
			Bûches			138			
	Bouleau (jaune et blanc)	Bois à pâte		373	1 411	2 151	573		

Tableau 5. Livraisons totales de bois rond aux usines des titulaires de permis et de sous-permis, par source

Moulin	Source générale	Source_de_bois	Espèce	Produit	Année						
					2021	2020	2019	2018	2017		
AV Nackawic Inc.	Terrains fédéraux	CFB Gagetown		Bois à pâte				42			
			Épinette, sapin, pin gris	Bois de colompage				305			
				Bûches				121			
			Espèces mélangées	biomasse de bois rond				897			
			Peuplier	Bois à pâte		1 128	5 381	4 563	2 869		
		Forêt de recherche Acadia		Bois dur mélangé	Bois à pâte			440		501	
				Bouleau (jaune et blanc)	Bois à pâte	25		428		237	
				Peuplier	Bois à pâte	161		343		18	
			Réserves des Premières nati..	Peuplier	Bois à pâte			27			
		Total					186	3 386	14 647	14 606	8 879
	Terres Couronne	08 - York	01 - Upsalquitch		Bois dur mélangé	Bois à pâte	4 501	13 833	30 234	36 501	22 876
					Bouleau (jaune et blanc)	bois à pâte	40	40			
					Épinette, sapin, pin gris	bois à pâte	358				
					Peuplier	Bois à pâte	82 370	41 888	86 265	128 061	164 476
					Résineux mélangés	Bois à pâte		42			
			03 - Nepisiguit - Miramichi		Bois dur mélangé	Bois à pâte	4 821	1 770	8 640	9 727	7 778
					Bouleau (jaune et blanc)	Bois à pâte			2 466		
					Peuplier	Bois à pâte	64	4 243	13 991	28 274	27 959
			07 - Queens - Charlotte - Fundy		Bois dur mélangé	Bois à pâte	3 679	2 035	1 285	1 595	19 554
					Bouleau (jaune et blanc)	bois à pâte	121	1 012	468	670	484
					Peuplier	Bois à pâte	24 824	29 232	16 116	22 555	16 709
					Autre résineux	biomasse de bois rond			8 743		1 870
					Bois dur mélangé	arbre en longueur			2 348		
				Bois à pâte		80 352	82 033	97 523	81 485	94 488	
						Bûches		894	2 662	1 255	
					Bouleau (jaune et blanc)	arbre en longueur			1 177		
				Bois à pâte		33 466	39 730	34 367	28 591	26 064	
		Cèdre	arbre en longueur		8						
			bois de bardeaux		495	590	1 295				
			Bois de colompage		753	637	1 429				
			arbre en longueur			56					
		Épinette, sapin, pin gris	Bois à pâte	12 098			2 029	74			
			Bois de colompage			1 916					

Tableau 5. Livraisons totales de bois rond aux usines des titulaires de permis et de sous-permis, par source

Moulin	Source générale	Source_de_bois	Espèce	Produit	Année					
					2021	2020	2019	2018	2017	
AV Nackawic Inc.	Terres Couronne	08 - York	Épinette, sapin, pin gris	Bûches			3 995	1 168		
			Espèces mélangées	biomasse de bois rond				5 343		
			Peuplier	arbre en longueur			69			
				bois à pâte	49 564	49 688	40 059	34 018	43 563	
			pin blanc	Bûches		334	111	826		
			Pin rouge	Bois de colombage			125			
			Pruche	Bûches		240	263	179		
			Résineux mélangés	biomasse de bois rond	86	4 859				
				Bois à pâte		4 021				
		Bois de colombage			5 140					
		Bûches			719					
		09 - Carleton - Restigouche - Tobic	Autre résineux	biomasse de bois rond			122			
				arbre en longueur			8 500	626		
			Bois dur mélangé	Bois à pâte	89 463	100 134	83 433	87 963	59 601	
				Bûches		257	204	13		
			Bouleau (jaune et blanc)	arbre en longueur			2 779			
				Bois à pâte	8 270	17 872	4 951	784	646	
			Cèdre	Bois de bardeaux		85	8			
				Bois de colombage		10				
	Épinette, sapin, pin gris		bois à pâte	419						
			Bois de colombage			4				
			Bûches			21				
	Peuplier		arbre en longueur			62				
			Bois à pâte	47 807	39 840	57 453	49 789	44 125		
	Pruche		Bûches		32					
	Résineux mélangés		Bois de colombage		121					
			Bûches		100					
Total					442 303	441 460	511 643	524 176	530 267	
Total					731 811	848 190	866 654	810 492	818 074	
Canusa Cedar Inc.	Importation	Maine	Cèdre	bois de bardeaux	1 880	1 797				
		Total			1 880	1 797				
	Office de commercialisation	MAD - Madawaska	Cèdre	bois de bardeaux	32	95				
Total					32	95				

Tableau 5. Livraisons totales de bois rond aux usines des titulaires de permis et de sous-permis, par source

Moulin	Source générale	Source_de_bois	Espèce	Produit	Année				
					2021	2020	2019	2018	2017
Canusa Cedar Inc.	Terrain industriel	Acadian Timber	Cèdre	bois de bardeaux	92	1 191			
		AV Cell	Cèdre	bois de bardeaux		53			
		AV Nackawic	Cèdre	bois de bardeaux	150				
		Devon Lumber	Cèdre	bois de bardeaux	55	240			
		J.D. Irving	Cèdre	bois de bardeaux	1 669	5 211			
		Total			1 966	6 695			
	Terres Couronne	01 - Upsalquitch	Cèdre	bois de bardeaux	2 158	1 296			
		03 - Nepisiguit - Miramichi	Cèdre	bois de bardeaux	1 318	2 354			
		07 - Queens - Charlotte - Fu..	Cèdre	bois de bardeaux		122			
		08 - York	Cèdre	bois de bardeaux	1 040	2 021			
		09 - Carleton - Restigouche ..	Cèdre	bois de bardeaux	2 744	2 622			
		Total			7 260	8 415			
	Total			11 138	17 002				
Canusa Cèdre Inc.	Importation	Maine	Cèdre	Bois de bardeaux				294	137
		Québec	Cèdre	Bois de bardeaux			190	857	
		Total					190	1 151	137
	Office de commercialisation	CVC - Carleton Victoria	Cèdre	Bois de bardeaux					414
		MAD - Madawaska	Cèdre	Bois de bardeaux			254	434	546
		Total					254	434	960
	Terrain industriel	Acadian Timber	Cèdre	Bois de bardeaux			864	432	4 156
		AV Cell	Cèdre	Bois de bardeaux					140
		AV Nackawic	Cèdre	Bois de bardeaux			370		
		Devon Lumber	Cèdre	Bois de bardeaux			688	530	512
		Fornebu Lumber	Cèdre	Bois de bardeaux					95
		J.D. Irving	Cèdre	Bois de bardeaux			5 690	1 855	932
		Total					7 612	2 817	5 835
	Terrains fédéraux	Réserves des Premières nati..	Cèdre	Bois de bardeaux					121
		Total							121
	Terres Couronne	01 - Upsalquitch	Cèdre	Bois de bardeaux			8 788	1 534	1 722
		03 - Nepisiguit - Miramichi	Cèdre	Bois de bardeaux			4 196	1 442	1 834
		08 - York	Cèdre	Bois de bardeaux			1 734	1 527	1 132
		09 - Carleton - Restigouche ..	Cèdre	Bois de bardeaux			3 104	1 427	2 736
		Total					17 822	5 930	7 424

Tableau 5. Livraisons totales de bois rond aux usines des titulaires de permis et de sous-permis, par source

Moulin	Source générale	Source_de_bois	Espèce	Produit	Année				
					2021	2020	2019	2018	2017
Terres Couronne Inc.	Total						25 878	10 332	14 477
Chaleur Sawmills Associates	Importation	Maine	Épinette, sapin, pin gris	Bois de colompage		38 142			
		Québec	Épinette, sapin, pin gris	Bois de colompage			65 005	59 725	32 354
		Total				38 142	65 005	59 725	32 354
	Office de commercialisation	NSH - du Nord	Épinette, sapin, pin gris	Bois de colompage	20 900	26 238	27 354	16 609	14 785
		NTH - Northumberland	Épinette, sapin, pin gris	Bois de colompage	2 701	4 266	8 893	5 470	13 708
		SENB - Sud-Est de Nouveau..	Épinette, sapin, pin gris	Bois de colompage	37	78	172		645
		Total			23 638	30 582	36 419	22 079	29 138
	Terrain industriel	Chaleur Sawmills Associates	Épinette, sapin, pin gris	Bois de colompage	196				
		Fornebu Lumber	Épinette, sapin, pin gris	Bois de colompage		3 468	8 384	7 871	
		J.D. Irving	Épinette, sapin, pin gris	Bois de colompage					6
		North American Forest Prod..	Épinette, sapin, pin gris	Bois de colompage					50
		Total			196	3 468	8 384	7 871	56
	Terres Couronne	01 - Upsalquitch	Épinette, sapin, pin gris	Bois de colompage	196 354	175 085	189 139	190 171	197 120
		03 - Nepisiguit - Miramichi	Épinette, sapin, pin gris	Bois de colompage	280 622	245 117	260 290	250 582	267 997
		Total			476 976	420 202	449 429	440 753	465 117
Total				500 810	492 394	559 237	530 428	526 665	
Clair Industrial Development Corp. Ltd.	Importation	Maine	Cèdre	Bois de bardeaux	40	6 857	14 584	17 071	13 716
				Bois de colompage		14 000	4 939	9 602	9 149
				bûches	7 464				
		Québec	Cèdre	bois de bardeaux	8 570				
				bois de latte	1 594				
	Total			17 668	20 857	19 523	26 673	22 865	
	Office de commercialisation	MAD - Madawaska	Cèdre	bois de bardeaux	915				
				bois de latte	6 280				
				bûches	5 026				
	Total			12 221					
	Terrain industriel	Acadian Timber	Cèdre	bois de bardeaux	13	260			
				Bois de colompage		600			
bois de latte				217					
bûches				73					
AV Nackawic		Cèdre	Bois de bardeaux					79	
			bûches	645					

Tableau 5. Livraisons totales de bois rond aux usines des titulaires de permis et de sous-permis, par source

Moulin	Source générale	Source_de_bois	Espèce	Produit	Année				
					2021	2020	2019	2018	2017
Clair Industrial Development Corp. Ltd.	Terrain industriel	H.J. Crabbe & Sons	Cèdre	Bois de bardeaux					175
				Bois de colombage					4 253
		J.D. Irving	Cèdre	Bois de bardeaux	273	170	4 890	3 877	6 963
				Bois de colombage		5 738	2 690	2 207	
				bois de latte	3 273				
				bûches	5 580				
		Peuplier	Lattes			2 100	3 296		
	Total			10 074	6 768	9 680	9 380	11 470	
	Terres Couronne	01 - Upsalquitch	Cèdre	bois de bardeaux		821	812		
				Bois de colombage		2 362	907		
			bûches	1 951					
			Peuplier	Lattes			31		
		07 - Queens - Charlotte - Fundy	Cèdre	Bois de bardeaux		362			496
				Bois de colombage		3 176			
				bûches	167				
		08 - York	Cèdre	Bois de bardeaux	397	1 142	391	1 304	2 411
				Bois de colombage		1 375	540	1 585	809
				bûches	2 634				
		09 - Carleton - Restigouche - Tobique	Bois dur mélangé	Bois de colombage		2 449			
				Cèdre	bois de bardeaux	7 530	1 058	3 769	1 216
Bois de colombage				2 423	1 891	848	3 579		
Peuplier	Lattes		2 265						
Total			14 944	15 168	13 585	8 993	13 390		
Total			54 907	42 793	42 788	45 046	47 725		
Delco Forest Products Ltd.	Importation	L'Isle de Prince Édouard	Épinette, sapin, pin gris	Bois de colombage		608			197
		Total				608			197
	Office de commercialisation	NSH - du Nord	Épinette, sapin, pin gris	Bois à pâte				1 177	
				Bois de colombage	22 162		4 317	9 990	
		NTH - Northumberland	Épinette, sapin, pin gris	Bois à pâte				2 713	
				Bois de colombage	30 787	37 491	35 000	29 400	4 824
		SENB - Sud-Est de Nouveau-Brunswick	Épinette, sapin, pin gris	Bois à pâte				35 344	4 445
Bois de colombage		69 108	122 877	115 304	94 147	86 739			

Tableau 5. Livraisons totales de bois rond aux usines des titulaires de permis et de sous-permis, par source

Moulin	Source générale	Source_de_bois	Espèce	Produit	Année						
					2021	2020	2019	2018	2017		
Delco Forest Products Ltd.	Office de commercialisation	SNB - Sud du Nouveau-Brunswick	Épinette, sapin, pin gris	Bois à pâte				747			
				Bois de colompage	6 134	10 687	402	3 001	2 412		
		YSC - York Sunbury Charlotte	Épinette, sapin, pin gris	Bois de colompage	13 362	8 477	6 510				
		Total			141 553	179 532	161 533	176 519	98 420		
	Terrain industriel	Fornebu Lumber	Épinette, sapin, pin gris	Bois de colompage				481	4 471		
					J.D. Irving	Épinette, sapin, pin gris	Bois de colompage	9 769			
					Total		9 769		481	4 471	
	Terrains fédéraux	Réserves des Premières nations	Épinette, sapin, pin gris	Bois à pâte			33	275			
				Bois de colompage	1 081		867	3 796	786		
				Total	1 081		900	4 071	786		
	Terres Couronne	03 - Nepisiguit - Miramichi	Épinette, sapin, pin gris	Bois à pâte			266	5 730			
				Bois de colompage	107 780	112 032	77 344	137 681	133 086		
		05 - Kent	Épinette, sapin, pin gris	Bois à pâte			2 152	4 943			
				Bois de colompage	51 790	52 536	46 288	52 583	52 663		
		07 - Queens - Charlotte - Fundy	Épinette, sapin, pin gris	Bois à pâte			134	436	517		
				Bois de colompage	15 789		4 251	9 232	5 433		
	Total			175 359	164 568	130 435	210 605	191 699			
Total			327 762	344 708	292 868	391 676	295 573				
Devon Lumber Co. Ltd.	Office de commercialisation	CVC - Carleton Victoria	Cèdre	arbre en longueur				787			
		NTH - Northumberland	Cèdre	arbre en longueur		1 348					
				arbre en longueur			537	182	54		
				Bûches					85		
				Bois à pâte	3 252	2 100		1 332	150		
		SENB - Sud-Est de Nouveau..	Épinette, sapin, pin gris	Bois de colompage	461	416	702	5 502	1 535		
				Bois de colompage			510				
		SNB - Sud du Nouveau-Brunswick	Cèdre	arbre en longueur		74					
				Bois de colompage		450					
				bois à pâte	1 292						
				Bois de colompage	826		451	222	548		
		YSC - York Sunbury Charlotte	Cèdre	arbre en longueur	2 842	2 916					
				arbre en longueur			1 777	2 150	8 455		
Bois de colompage				291			10				
Bûches							222				

Tableau 5. Livraisons totales de bois rond aux usines des titulaires de permis et de sous-permis, par source

Moulin	Source générale	Source_de_bois	Espèce	Produit	Année				
					2021	2020	2019	2018	2017
Devon Lumber Co. Ltd.	Office de commercialisation	YSC - York Sunbury Charlotte	Épinette, sapin, pin gris	Bois à pâte	11 787	331	43	195	638
				Bois de colombage	7 309	8 724	11 404	5 585	2 167
		Total			27 769	16 650	15 424	15 955	13 864
	Terrain industriel	AV Nackawic	Cèdre	arbre en longueur	800	1 312			
				arbre en longueur			427		129
		H.J. Crabbe & Sons	Cèdre	arbre en longueur		324			
				arbre en longueur			913	2 229	1 254
		J.D. Irving	Cèdre	arbre en longueur	225				
	Total			1 025	1 636	1 340	2 229	1 383	
	Terrains fédéraux	CFB Gagetown	Épinette, sapin, pin gris	Bois à pâte				112	776
				Bois de colombage			169	285	3 108
		Total					169	397	3 884
	Terres Couronne	07 - Queens - Charlotte - Fundy	Cèdre	arbre en longueur		32			
				arbre en longueur			515	81	253
			Épinette, sapin, pin gris	Bois à pâte	2 185	4 184	5 898	8 598	5 157
				Bois de colombage	4 952	21 054	24 640	34 769	29 612
		08 - York	Cèdre	arbre en longueur	79	132			
arbre en longueur						1 219	377	375	
Épinette, sapin, pin gris			bois à pâte	664	2 207	2 687	4 801		
			Bois de colombage	957	6 752	6 790	14 242	15 673	
Total			8 837	34 361	41 749	62 868	51 070		
Total			37 631	52 647	58 682	81 449	70 201		
Eric Goguen & Sons Ltd.	Importation	L'Isle de Prince Édouard	Épinette, sapin, pin gris	Bûches					50
		Total							50
	Office de commercialisation	SENB - Sud-Est de Nouveau-Brunswick	Épinette, sapin, pin gris	Bûches		9 285		10 895	11 954
				pin blanc	762	950		1 540	488
			Pruche	1 680	1 400		2 325	1 060	
		Résineux mélangés	Bûches	21 431		18 205			
		SNB - Sud du Nouveau-Brunswick	Épinette, sapin, pin gris	bûches	1 786			1 870	2 984
				pin blanc				380	6
			Pruche	bûches	112			210	58
	Total			25 771	11 635	18 205	17 220	16 550	
	Terres	03 - Nepisiguit - Miramichi	Épinette, sapin, pin gris	Bûches		15 741		12 495	7 587

Tableau 5. Livraisons totales de bois rond aux usines des titulaires de permis et de sous-permis, par source

Moulin	Source générale	Source_de_bois	Espèce	Produit	Année				
					2021	2020	2019	2018	2017
Eric Goguen & Sons Ltd.	Terres Couronne	03 - Nepisiguit - Miramichi	Résineux mélangés	bûches	12 015		11 897		
		05 - Kent	Épinette, sapin, pin gris	Bûches		2 480		2 387	2 092
			Résineux mélangés	Bûches	3 570		2 413		
		07 - Queens - Charlotte - Fu..	Épinette, sapin, pin gris	Bûches				421	3 960
	Total				15 585	18 221	14 310	15 303	13 639
Total				41 356	29 856	32 515	32 523	30 239	
Flakeboard - St. Stephen	Importation	Maine	Bois dur mélangé	Bois à pâte	34 536	16 131	609		
				Copeaux d'arbres entiers			29 888	29 437	58 062
	Total				34 536	16 131	30 497	29 437	58 062
	Office de commercialisation	MAD - Madawaska	Bois dur mélangé	copeaux d'arbres entiers	476				
				Bois à pâte	705	1 755	263	1 191	1 540
		YSC - York Sunbury Charlotte	Bois dur mélangé	Copeaux d'arbres entiers				1 267	1 808
				Épinette, sapin, pin gris					177
	Total				1 181	1 755	263	2 458	3 525
	Terrains fédéraux	Forêt de recherche Acadia	Bois dur mélangé	bois à pâte	552	615			
				Total	552	615			
	Terres Couronne	07 - Queens - Charlotte - Fundy	Bois dur mélangé	bois à pâte	46 317	22 378	18 207	60 100	14 862
				copeaux d'arbres entiers	42 178	34 264	43 039	23 700	20 077
		08 - York	Bois dur mélangé	Bois à pâte	932	2 321	1 494	1 105	1 130
Copeaux d'arbres entiers				14 551	15 421	12 787	7 523	8 070	
09 - Carleton - Restigouche - Tobique		Bois dur mélangé	bois à pâte	13 648	9 961	11 311	18 055	46 558	
			Copeaux d'arbres entiers		100			11 632	
Total				117 626	84 445	86 838	110 483	102 329	
Total				153 895	102 946	117 598	142 378	163 916	
Fornebu Lumber Company Inc.- Bathurst Sawmill	Office de commercialisation	NSH - du Nord	Épinette, sapin, pin gris	Bois de colompage	32 584	31 924	73 161	39 114	42 857
		NTH - Northumberland	Épinette, sapin, pin gris	Bois de colompage	21 237	28 033	28 714	19 047	32 380
		SENB - Sud-Est de Nouveau..	Épinette, sapin, pin gris	Bois de colompage	1 849	2 086	6 779	1 506	9
		SNB - Sud du Nouveau-Bru..	Épinette, sapin, pin gris	Bois de colompage		38			41
	Total				55 670	62 081	108 654	59 667	75 287
	Terrain industriel	Fornebu Lumber	Épinette, sapin, pin gris	Bois de colompage		74		548	12 218
Total					74		548	12 218	
Terrains fédéraux	Réserves des Premières nati..	Épinette, sapin, pin gris	Bois de colompage			2 178	156		
Total						2 178	156		

Tableau 5. Livraisons totales de bois rond aux usines des titulaires de permis et de sous-permis, par source

Moulin	Source générale	Source_de_bois	Espèce	Produit	Année				
					2021	2020	2019	2018	2017
Fornebu Lumber Company Inc.- Bathurst Sawmill	Terres Couronne	01 - Upsalquitch	Épinette, sapin, pin gris	Bois de colombage	2 986	3 950			
		03 - Nepisiguit - Miramichi	Épinette, sapin, pin gris	Bois de colombage	421 329	364 811	319 936	328 900	291 213
		07 - Queens - Charlotte - Fu..	Épinette, sapin, pin gris	Bois de colombage					285
		Total			424 315	368 761	319 936	328 900	291 498
	Total			479 985	430 916	430 768	389 271	379 003	
Garant, Div. of Hanson Kidde Canada Inc.	Importation	Maine	Bois dur mélangé	bûches	5 682				26 600
			Bouleau (jaune et blanc)	bûches	1 917				
			Frêne	bûches	14 523				
		NH - New Hampshire	Frêne	bûches	90				
		Total			22 212				26 600
	Office de commercialisation	CVC - Carleton Victoria	Bois dur mélangé	Bûches	231				283
			Bouleau (jaune et blanc)	bûches	213				
			Frêne	bûches	172				
		SNB - Sud du Nouveau-Brunswick	Bois dur mélangé	bûches	58				
			Bouleau (jaune et blanc)	bûches	14				
		YSC - York Sunbury Charlotte	Bois dur mélangé	Bûches	536				128
			Bouleau (jaune et blanc)	bûches	117				
		Frêne	bûches	456					
	Total			1 797				411	
	Terrain industriel	Acadian Timber	Bois dur mélangé	bûches	1 772				
			Bouleau (jaune et blanc)	bûches	519				
		AV Nackawic	Bois dur mélangé	bûches	17				
			Frêne	bûches	143				
		Groupe Savoie	Frêne	bûches	126				
	Total			2 577					
	Terres Couronne	08 - York	Bois dur mélangé	bûches	54				560
		Total			54				560
	Total				26 640				27 571
Groupe Savoie Inc.	Importation	Maine	Bois dur mélangé	bûches	8 207	6 500	9 978	5 401	5 495
			Peuplier	bûches	193				
		Québec	Bois dur mélangé	Bois à pâte		634	810	195	195
				Bûches	1 208	2 487	2 104	3 158	5 883
			Peuplier	Bûches		290	6	26	108

Tableau 5. Livraisons totales de bois rond aux usines des titulaires de permis et de sous-permis, par source

Moulin	Source générale	Source_de_bois	Espèce	Produit	Année						
					2021	2020	2019	2018	2017		
Groupe Savoie Inc.	Importation	Total			9 608	9 911	12 898	8 780	11 681		
	Office de commercialisation	CVC - Carleton Victoria	Bois dur mélangé	Bois à pâte	2 897	217	96	354			
				Bûches	1 951	262	471		931		
			Peuplier		127						
			Résineux mélangés		1 016						
		MAD - Madawaska	Bois dur mélangé	bois à pâte	6 068	4 229	3 155	2 022	185		
				Bûches	1 866	1 975	2 335	3 828	2 507		
			Peuplier		12	308			21		
			Bûches		298	109	2 461	86	412		
		Résineux mélangés	biomasse de bois rond	565							
			Bois dur mélangé	arbre en longueur	411						
				Bois à pâte	12 343	4 505	7 262	3 451	6 881		
				Bûches	4 925	1 591	2 197	2 944	6 118		
		Peuplier	arbre en longueur	1 272							
			Bois à pâte	6 548	173	827	1 639	5 523			
			Bûches	3 263	2 251	2 316	2 814	7 731			
			biomasse de bois rond	2 590							
		NTH - Northumberland	Bois dur mélangé	Bois à pâte	39	48	130				
				Bûches	203	243	630	349	532		
			Peuplier				5				
		SENB - Sud-Est de Nouveau-Brunswick	Bois dur mélangé	bois à pâte	44						
				Bûches	217	285	89	91	62		
		SNB - Sud du Nouveau-Bru..	Bois dur mélangé	Bûches			46	81	30		
		YSC - York Sunbury Charlotte	Bois dur mélangé	Bois à pâte	53	115					
				Bûches	285	581	33		812		
				Total			46 993	16 892	22 053	17 659	31 745
		Terrain industriel	Acadian Timber	Bois dur mélangé	Bois à pâte	4 625	8 127	12 074	8 370	15 123	
					Bûches	18 635	24 307	22 631	11 050	13 521	
	Peuplier				2 611						
	AV Cell		Bois dur mélangé	bûches	29	37					
	Fornebu Lumber		Bois dur mélangé	Bûches				36	36		
	J.D. Irving		Bois dur mélangé	Bois à pâte	5 510	4 606	275				
		Bûches			69						

Tableau 5. Livraisons totales de bois rond aux usines des titulaires de permis et de sous-permis, par source

Moulin	Source générale	Source_de_bois	Espèce	Produit	Année				
					2021	2020	2019	2018	2017
Groupe Savoie Inc.	Terrain industriel	J.D. Irving	Peuplier	Bûches		464	558		
		Total			31 410	37 541	35 607	19 456	28 680
	Terres Couronne	01 - Upsalquitch	Bois dur mélangé	Bois à pâte		68 130	113 633	106 452	73 748
				Bûches	38 814	38 240	38 950	22 692	20 390
			Peuplier	bois à pâte	8 739	10 774	28 938	7 939	21 871
				Bûches	24 445	24 527	31 505	31 853	39 837
			Résineux mélangés	biomasse de bois rond	628				
			03 - Nepisiguit - Miramichi	Bois dur mélangé	Bois à pâte		34 575	15 191	32 205
		Bûches			49 898	15 565	14 563	16 122	14 104
		Peuplier		Bois à pâte	426	809	1 479	459	459
				bûches	4 713	772	3 137	110	2 677
		07 - Queens - Charlotte - Fu..	Bois dur mélangé	bûches	6 002	4 888	5 936	8 847	9 281
		08 - York	Bois dur mélangé	Bûches	2 122	3 012	4 413	3 013	2 298
		09 - Carleton - Restigouche - Tobique	Bois dur mélangé	arbre en longueur	3 555				
				Bois à pâte	118 384	122 791	117 031	119 310	113 756
				Bûches	25 249	23 709	21 036	28 424	20 114
			Peuplier	Bois à pâte	6 960	6 519	7 292	3 800	1 597
				bûches	7 741	6 474	3 619	6 305	2 387
		Total			299 966	360 785	406 723	387 531	364 715
		Total			387 977	425 129	477 281	433 426	436 821
H. J. Crabbe & Sons Ltd.	Office de commercialisation	CVC - Carleton Victoria	Épinette, sapin, pin gris	Bûches		11 914	12 298	5 237	6 535
			Résineux mélangés	bûches	25 557				
		YSC - York Sunbury Charlotte	Épinette, sapin, pin gris	Bûches		9 565	2 437	9 023	8 199
			Résineux mélangés	bûches	15 621				
	Total			41 178	21 479	14 735	14 260	14 734	
	Terrain industriel	AV Nackawic	Épinette, sapin, pin gris	Bûches		2 122			
			Résineux mélangés	bûches	5 189				
		H.J. Crabbe & Sons	Épinette, sapin, pin gris	Bûches		39 305	59 297	51 071	44 819
			Résineux mélangés	bûches	54 087				
	Total			59 276	41 427	59 297	51 071	44 819	
	Terres Couronne	08 - York	Épinette, sapin, pin gris	Bûches		41 635	34 379	39 616	32 221
			Résineux mélangés	bûches	27 139				

Tableau 5. Livraisons totales de bois rond aux usines des titulaires de permis et de sous-permis, par source

Moulin	Source générale	Source_de_bois	Espèce	Produit	Année					
					2021	2020	2019	2018	2017	
H. J. Crabbe & Sons Ltd.	Terres Couronne	09 - Carleton - Restigouche - Tobique	Épinette, sapin, pin gris	Bûches		32 268	29 369	27 118	27 980	
			Résineux mélangés	bûches	25 316					
	Total				52 455	73 903	63 748	66 734	60 201	
Total					152 909	136 809	137 780	132 065	119 754	
J.D. Irving - Baker Brook	Importation	Maine	Cèdre	Bois de colompage			11 813	24 889	34 849	
		Québec	Cèdre	Bois de colompage			11 621	29 747	38 914	
		Total						23 434	54 636	73 763
	Office de commercialisation	CVC - Carleton Victoria	Cèdre	Bois de colompage			99	1 476		
		MAD - Madawaska	Cèdre	Bois de colompage			1 115	3 360	3 511	
		NSH - du Nord	Cèdre	Bois de colompage			396	153	539	
		NTH - Northumberland	Cèdre	Bois de colompage			99	39	71	
		SENB - Sud-Est de Nouveau..	Cèdre	Bois de colompage			284			
		SNB - Sud du Nouveau-Bru..	Cèdre	Bois de colompage			64			
		YSC - York Sunbury Charlotte	Cèdre	Bois de colompage			1 067		252	
	Total						3 124	5 028	4 373	
	Terrain industriel	Acadian Timber	Cèdre	Bois de colompage			1 107		1 251	
		AV Nackawic	Cèdre	Bois de colompage			403	764	6 453	
		J.D. Irving	Cèdre	Bois de colompage			4 940	5 117	10 720	
		Total						6 450	5 881	18 424
	Terres Couronne	01 - Upsalquitch	Cèdre	Bois de colompage			7 470	6 394	11 040	
		03 - Nepisiguit - Miramichi	Cèdre	Bois de colompage				243	1 668	
		07 - Queens - Charlotte - Fu..	Cèdre	Bois de colompage			4 114	3 075	7 763	
		08 - York	Cèdre	Bois de colompage			296	3 601	5 748	
		09 - Carleton - Restigouche ..	Cèdre	Bois de colompage			1 450	3 033	3 245	
	Total						13 330	16 346	29 464	
	Total							46 338	81 891	126 024
	J.D. Irving - Chip Plant - Sussex	Importation	Nouvelle Écosse	Bois dur mélangé	Bois à pâte		19 708		9 586	
Épinette, sapin, pin gris				Bois à pâte				217		
Total						19 708		9 803		
Office de commercialisation		CVC - Carleton Victoria	Épinette, sapin, pin gris	Bois à pâte					956	
		NSH - du Nord	Épinette, sapin, pin gris	Bois à pâte		14 432	94			
		NTH - Northumberland	Bois dur mélangé	Bois à pâte		407				
			Épinette, sapin, pin gris	Bois à pâte	2 955		9 879		5 151	

Tableau 5. Livraisons totales de bois rond aux usines des titulaires de permis et de sous-permis, par source

Moulin	Source générale	Source_de_bois	Espèce	Produit	Année					
					2021	2020	2019	2018	2017	
J.D. Irving - Chip Plant - Sussex	Office de commercialisation	SENB - Sud-Est de Nouveau-Brunswick	Bois dur mélangé	Bois à pâte	2 129	1 633			3 532	
			Épinette, sapin, pin gris	bois à pâte	30 086	27 134	9 432		16 181	
		SNB - Sud du Nouveau-Brunswick	Bois dur mélangé	Bois à pâte	5 075	7 745			7 353	
			Épinette, sapin, pin gris	Bois à pâte	85 217	93 785	78 664		71 972	
		YSC - York Sunbury Charlotte	Bois dur mélangé	Bois à pâte					100	
			Épinette, sapin, pin gris	Bois à pâte	16 746	14 920	34 252		32 661	
	Total				142 208	160 056	132 321		137 906	
	Terrain industriel	AV Nackawic	Épinette, sapin, pin gris	Bois à pâte	268	1 469				
			J.D. Irving	Bois dur mélangé	bois à pâte	5 052	9 835			16 106
				Épinette, sapin, pin gris	Bois à pâte	104 404	174 662	133 278		67 006
	Total				109 724	185 966	133 278		83 112	
	Terrains fédéraux	CFB Gagetown	Épinette, sapin, pin gris	bois à pâte	2 309	2 709	5 898		6 427	
			Total		2 309	2 709	5 898		6 427	
	Terres Couronne	03 - Nepisiguit - Miramichi	Bois dur mélangé	Bois à pâte					67	
			Épinette, sapin, pin gris	Bois à pâte	23		2 147		147	
			07 - Queens - Charlotte - Fundy	Bois dur mélangé	Bois à pâte	15 966	24 829			31 536
				Épinette, sapin, pin gris	bois à pâte	174 834	183 752	234 041		144 283
			08 - York	Épinette, sapin, pin gris	Bois à pâte			2		8
	Total				190 823	208 581	236 190		176 041	
Total					445 064	577 020	507 687		413 289	
J.D. Irving - Grand Lake Timber	Importation	L'Isle de Prince Édouard	Épinette, sapin, pin gris	Bois de colombage				1 901		
			Bûches		1 054	3 853		3 968		
		Nouvelle Écosse	Épinette, sapin, pin gris	Bûches					111	
	Total					1 054	3 853	1 901	4 079	
	Office de commercialisation	CVC - Carleton Victoria	Épinette, sapin, pin gris	Bois de colombage		18	39	193		
			Bûches		434	1 450	809			
		NSH - du Nord	Épinette, sapin, pin gris	Bois de colombage	1 638	1 725	333			
			bûches		624		405			
		NTH - Northumberland	Épinette, sapin, pin gris	Bois de colombage	36 548	30 537	26 855	26 228	20 518	
			Bûches		20 398	26 546	19 796	18 129	12 984	
		SENB - Sud-Est de Nouveau-Brunswick	Épinette, sapin, pin gris	Bois de colombage	5 194		1 944	2 782	1 211	
	bûches			13 880	18 892	14 237	14 662	13 286		
	SNB - Sud du	Épinette, sapin, pin gris	Bois de colombage	31 192	33 881	16 406	9 599	17 942		

Tableau 5. Livraisons totales de bois rond aux usines des titulaires de permis et de sous-permis, par source

Moulin	Source générale	Source_de_bois	Espèce	Produit	Année				
					2021	2020	2019	2018	2017
J.D. Irving - Grand Lake Timber	Office de commercialisation	Nouveau-Brunswick	Épinette, sapin, pin gris	bûches	70 652	90 545	65 834	60 027	63 684
		YSC - York Sunbury Charlotte	Épinette, sapin, pin gris	Bois de colombage	62 647	43 965	66 979	46 710	51 789
				Bûches	61 419	50 976	55 204	43 054	40 582
		Total				304 192	297 519	269 482	222 193
	Terrain industriel	AV Nackawic	Épinette, sapin, pin gris	Bois de colombage	2 427	1 020			
				Bûches	1 141	3 067	419	1 290	1 907
		Devon Lumber	Épinette, sapin, pin gris	Bûches		335			
		J.D. Irving	Épinette, sapin, pin gris	Bois de colombage	90 294	71 416	48 978	69 039	16 162
				Bûches	105 401	134 337	121 202	90 194	84 594
	Total				199 263	210 175	170 599	160 523	102 663
	Terrains fédéraux	CFB Gagetown	Épinette, sapin, pin gris	Bois de colombage	1 849	5 374	8 075	6 370	6 754
				Bûches	1 012	1 726	6 785	3 799	5 740
		Total				2 861	7 100	14 860	10 169
	Terres Couronne	01 - Upsalquitch	Épinette, sapin, pin gris	Bûches		49			
		03 - Nepisiguit - Miramichi	Épinette, sapin, pin gris	Bois de colombage	55 637	44 029	21 314	4 694	14 138
				Bûches	15 883	29 713	12 928	2 211	27 595
		07 - Queens - Charlotte - Fundy	Épinette, sapin, pin gris	Bois de colombage	252 014	215 361	167 716	164 799	231 270
				bûches	239 543	215 979	291 222	325 424	332 927
		08 - York	Épinette, sapin, pin gris	Bois de colombage	12 035		4 240		
				Bûches	13 314	387	1 471		585
	09 - Carleton - Restigouche ..	Épinette, sapin, pin gris	Bûches		37				
	Total				588 426	505 555	498 891	497 128	606 515
	Total					1 094 742	1 021 403	957 685	891 914
J.D. Irving - IP&P	Importation	Maine	Bois dur mélangé	Copeaux d'arbres entiers	6 182		47 747	56 941	37 772
			Épinette, sapin, pin gris	Copeaux d'arbres entiers			9 758		28 074
			Résineux mélangés	Copeaux d'arbres entiers				31 800	
		Nouvelle Écosse	Bois dur mélangé	Copeaux d'arbres entiers			37 511	25 674	51 127
				Épinette, sapin, pin gris	Copeaux d'arbres entiers				106 672
		Québec	Résineux mélangés	Copeaux d'arbres entiers				29 073	
	Total				6 182		95 016	143 488	223 645
	Office de commercialisation	CVC - Carleton Victoria	Bois dur mélangé	Copeaux d'arbres entiers			103	1 008	
		NTH - Northumberland	Bois dur mélangé	Copeaux d'arbres entiers	63	2 242	458	20	142
			Épinette, sapin, pin gris	copeaux d'arbres entiers	242	7 183			

Tableau 5. Livraisons totales de bois rond aux usines des titulaires de permis et de sous-permis, par source

Moulin	Source générale	Source_de_bois	Espèce	Produit	Année						
					2021	2020	2019	2018	2017		
J.D. Irving - IP&P	Office de commercialisation	SENB - Sud-Est de Nouveau-Brunswick	Autre résineux	Copeaux d'arbres entiers				2 601			
			Bois dur mélangé	Copeaux d'arbres entiers	3 193	4 077	451	3 977			
		SNB - Sud du Nouveau-Brunswick	Autre résineux	Copeaux d'arbres entiers					21 700		
			Bois dur mélangé	Copeaux d'arbres entiers	7 793	16 984	19 416	14 981	17 801		
			Épinette, sapin, pin gris	Copeaux d'arbres entiers	637	4 223	18 444		19 577		
		YSC - York Sunbury Charlotte	Autre résineux	Copeaux d'arbres entiers					2 862		
			Bois dur mélangé	Copeaux d'arbres entiers	2 246	3 319	3 733	870	1 279		
			Épinette, sapin, pin gris	Copeaux d'arbres entiers	2 147	1 422	7 449		9 497		
		Total					16 321	39 450	50 054	48 019	48 296
		Terrain industriel	AV Nackawic	Bois dur mélangé	Copeaux d'arbres entiers				2 267		
	Résineux mélangés			Copeaux d'arbres entiers				26			
	Delco		Épinette, sapin, pin gris	Copeaux d'arbres entiers				9 335			
	J.D. Irving		Bois dur mélangé	Copeaux d'arbres entiers	72 780	156 084	96 952	115 527	127 018		
			Épinette, sapin, pin gris	copeaux d'arbres entiers	88 576		17 082		42 755		
			Résineux mélangés	Copeaux d'arbres entiers				35 390			
	Total					161 356	156 084	125 636	150 943	169 773	
	Terrains fédéraux	CFB Gagetown	Bois dur mélangé	Copeaux d'arbres entiers					231		
		Total								231	
	Terres Couronne	03 - Nepisiguit - Miramichi	Bois dur mélangé	Copeaux d'arbres entiers		28	1 048	34	2		
			Résineux mélangés	Copeaux d'arbres entiers				86			
		07 - Queens - Charlotte - Fundy	Bois dur mélangé	Copeaux d'arbres entiers	95 396	97 967	177 567	156 921	163 581		
			Épinette, sapin, pin gris	Copeaux d'arbres entiers	59 948	65 117	68 333		74 652		
			Résineux mélangés	Copeaux d'arbres entiers				106 303			
		08 - York	Bois dur mélangé	Copeaux d'arbres entiers			1 336	1 020			
			Résineux mélangés	Copeaux d'arbres entiers				24			
		09 - Carleton - Restigouche ..	Bois dur mélangé	Copeaux d'arbres entiers		3 054	2 761	2 728			
		Total					155 344	166 166	251 045	267 116	238 235
Total					339 203	361 700	521 751	609 566	680 180		
J.D. Irving - Irving Paper	Importation	Maine	Épinette, sapin, pin gris	Copeaux d'arbres entiers			19 671	65 261	72 144		
		Total							19 671	65 261	72 144
	Terrain industriel	J.D. Irving	Épinette, sapin, pin gris	Copeaux d'arbres entiers				12 655			
		Total							12 655		
Total							19 671	77 916	72 144		

Tableau 5. Livraisons totales de bois rond aux usines des titulaires de permis et de sous-permis, par source

Moulin	Source générale	Source_de_bois	Espèce	Produit	Année				
					2021	2020	2019	2018	2017
J.D. Irving - Kedgwick	Importation	Québec	Épinette, sapin, pin gris	Bois de colompage		17	11 365	10 994	3 478
		Total				17	11 365	10 994	3 478
	Office de commercialisation	MAD - Madawaska	Épinette, sapin, pin gris	Bois de colompage		42			
		NSH - du Nord	Épinette, sapin, pin gris	Bois de colompage	2 159	2 137	719	1 620	3 313
		Total			2 159	2 179	719	1 620	3 313
	Terrain industriel	J.D. Irving	Épinette, sapin, pin gris	Bois de colompage	40 411	31 881	10 999	51 329	66 469
		Twin Rivers	Épinette, sapin, pin gris	Bois de colompage	23	4 091			
		Total			40 434	35 972	10 999	51 329	66 469
	Terres Couronne	01 - Upsalquitch	Épinette, sapin, pin gris	Bois de colompage	113 447	111 310	103 363	107 037	125 244
		03 - Nepisiguit - Miramichi	Épinette, sapin, pin gris	Bois de colompage	11 260	10 087	25 305	28 772	28 139
		07 - Queens - Charlotte - Fu..	Épinette, sapin, pin gris	Bois de colompage			522		2 109
		09 - Carleton - Restigouche ..	Épinette, sapin, pin gris	Bois de colompage	156 989	140 465	130 945	146 784	134 953
		Total			281 696	261 862	260 135	282 593	290 445
	Total				324 289	300 030	283 218	346 536	363 705
J.D. Irving - Russell & Swim Mill	Importation	L'Isle de Prince Édouard	pin blanc	Bûches				128	
		Nouvelle Écosse	pin blanc	Bûches	631		182	386	1 177
		Total			631		182	514	1 177
	Office de commercialisation	CVC - Carleton Victoria	Pin blanc	bûches	7			148	
		NSH - du Nord	Pin blanc	Bûches	835	471	1 262	467	918
		NTH - Northumberland	Pin blanc	Bûches	7 034	6 744	12 320	8 822	5 252
		SENB - Sud-Est de Nouveau..	pin blanc	Bûches	467	4 107	1 780		1 174
		SNB - Sud du Nouveau-Bru..	Pin blanc	bûches	5 409	8 415	6 589	6 898	4 258
		YSC - York Sunbury Charlotte	pin blanc	Bûches	8 746	11 571	5 988	4 263	6 124
		Total			22 498	31 308	27 939	20 598	17 726
	Terrain industriel	AV Nackawic	Pin blanc	bûches	170	608	133		691
		J.D. Irving	pin blanc	Bûches	8 409		8 878	1 484	3 325
		Total			8 579	608	9 011	1 484	4 016
	Terrains fédéraux	CFB Gagetown	Pin blanc	bûches	215		3 987	1 484	864
		Total			215		3 987	1 484	864
	Terres Couronne	01 - Upsalquitch	pin blanc	Bûches	2 846		386	38	175
		03 - Nepisiguit - Miramichi	pin blanc	Bûches	40 400	45 508	38 354	37 712	38 517
		05 - Kent	pin blanc	Bûches	709	964	66		1 644
07 - Queens - Charlotte - Fu..		Pin blanc	bûches	66 288	52 184	56 249	60 989	66 728	

Tableau 5. Livraisons totales de bois rond aux usines des titulaires de permis et de sous-permis, par source

Moulin	Source générale	Source_de_bois	Espèce	Produit	Année					
					2021	2020	2019	2018	2017	
J.D. Irving - Russell & Swim Mill	Terres Couronne	08 - York	pin blanc	Bûches	3 481	105	1 388	4 155	8 119	
		Total			113 724	98 761	96 443	102 894	115 183	
	Total				145 647	130 677	137 562	126 974	138 966	
J.D. Irving - Sawmill - Sussex	Importation	Nouvelle Écosse	Bois dur mélangé	Bois à pâte				1 785		
			Épinette, sapin, pin gris	Bois à pâte				44		
			Bois de colombage				3 521	252		
		Total						5 350	252	
	Office de commercialisation	CVC - Carleton Victoria	Épinette, sapin, pin gris	Bois à pâte				1 551		
				Bois de colombage	243			1 336		
		NSH - du Nord	Épinette, sapin, pin gris	Bois de colombage	1 687	652				
				Bûches			11			
		NTH - Northumberland	Épinette, sapin, pin gris	Bois à pâte				11 190		
				Bois de colombage	1 251	395		449	370	
				Bûches			4 082			
		SENB - Sud-Est de Nouveau-Brunswick	Bois dur mélangé	Épinette, sapin, pin gris	Bois à pâte				852	
					Bois à pâte				11 066	
			Bois de colombage	12 476	22 807		10 049	17 213		
			Bûches			10 155				
		SNB - Sud du Nouveau-Brunswick	Bois dur mélangé	Épinette, sapin, pin gris	Bois à pâte				7 346	
					Bois à pâte				84 432	
			Bois de colombage	119 190	124 702		122 558	129 210		
		YSC - York Sunbury Charlotte	Bois dur mélangé	Épinette, sapin, pin gris	Bois à pâte				179	
					Bois à pâte				28 834	
	Bois de colombage		10 463	7 496		11 140	6 891			
	Bûches				11 368					
	Total				145 310	156 052	130 562	290 982	153 684	
	Terrain industriel	AV Nackawic	Épinette, sapin, pin gris	Bois de colombage	911	11 428				
		J.D. Irving	Épinette, sapin, pin gris	Bois de colombage	56 725	107 331	112 873	101 802	121 216	
		Total			57 636	118 759	112 873	101 802	121 216	
	Terrains fédéraux	CFB Gagetown	Bois dur mélangé	Bois à pâte				6		
				Bois à pâte				4 119		
Épinette, sapin, pin gris			Bois de colombage	1 023	9		843	1 285		

Tableau 5. Livraisons totales de bois rond aux usines des titulaires de permis et de sous-permis, par source

Moulin	Source générale	Source_de_bois	Espèce	Produit	Année				
					2021	2020	2019	2018	2017
J.D. Irving - Sawmill - Sussex	Terrains fédéraux	CFB Gagetown	Épinette, sapin, pin gris	Bûches			847		
		Total			1 023	9	847	4 968	1 285
	Terres Couronne	03 - Nepisiguit - Miramichi	Épinette, sapin, pin gris	Bois à pâte				21	
				Bois de colompage	2 849	4 625		1 162	988
				Bûches			4 293		
		05 - Kent	Épinette, sapin, pin gris	Bois de colompage		1 833			
		07 - Queens - Charlotte - Fundy	Bois dur mélangé	Bois à pâte				34 614	
				Épinette, sapin, pin gris	Bois à pâte			210 205	
		08 - York	Épinette, sapin, pin gris	Bois de colompage	266 500	232 032	303 110	266 980	215 969
				Bois à pâte				1 777	
			Bois de colompage	2 703	7 388				
	Total			272 052	245 878	307 403	514 759	216 957	
	Total			476 021	520 698	551 685	917 861	493 394	
J.D. Irving - St. Leonard	Importation	Maine	Épinette, sapin, pin gris	bois à pâte	1 700			2 787	
				Bois de colompage		1 486	59 884	25 874	4 067
				Bûches	122 215	157 748	178 721	201 927	165 826
		Québec	Épinette, sapin, pin gris	Bois de colompage	17 075	23 343	32 182	17 626	12 387
				Bûches	7 623	15 274	17 214	16 800	9 946
		Total			148 613	197 851	288 001	265 014	192 226
	Office de commercialisation	CVC - Carleton Victoria	Épinette, sapin, pin gris	Bois à pâte				109	
				Bois de colompage	2 058	13 689	30 773	34 831	25 310
				Bûches	1 405	9 749	21 952	21 233	19 742
		MAD - Madawaska	Épinette, sapin, pin gris	Bois à pâte		35		88	
				Bois de colompage	47 772	46 520	41 914	32 383	35 799
				Bûches	31 899	39 568	34 518	29 410	23 516
		NSH - du Nord	Épinette, sapin, pin gris	Bois de colompage	52	415	147		
				Bûches		4 607	8 061	6 055	4 166
		NTH - Northumberland	Épinette, sapin, pin gris	Bois de colompage				885	1 060
				bûches	10 336			4	
				Bois de colompage				46	
SENB - Sud-Est de Nouveau-Brunswick		Épinette, sapin, pin gris	Bûches					149	
	Bois de colompage				202	107			
SNB - Sud du Nouveau-Brunswick	Épinette, sapin, pin gris	Bûches				64	676		

Tableau 5. Livraisons totales de bois rond aux usines des titulaires de permis et de sous-permis, par source

Moulin	Source générale	Source_de_bois	Espèce	Produit	Année				
					2021	2020	2019	2018	2017
J.D. Irving - St. Leonard	Office de commercialisation	YSC - York Sunbury Charlotte	Épinette, sapin, pin gris	Bois à pâte		12			
				Bois de colompage		2 307	5 236	6 410	3 447
				Bûches		1 238	4 156	4 345	719
		Total		93 522	118 140	146 959	135 970	114 584	
	Terrain industriel	Acadian Timber	Épinette, sapin, pin gris	Bois de colompage	12 807	18 916	23 976		4 982
				Bûches	7 473	28 903	18 390		12 021
		AV Nackawic	Épinette, sapin, pin gris	Bois de colompage	19 138	11 933	24 822	11 082	6 085
				Bûches	9 780	18 152	17 685	4 230	6 775
		J.D. Irving	Épinette, sapin, pin gris	Bois à pâte	34 608	101 034	69 924	35 778	1 704
				Bois de colompage	450 709	385 231	427 724	367 093	407 450
				Bûches	126 985	85 275	95 029	160 795	169 829
		Twin Rivers	Épinette, sapin, pin gris	Bois de colompage	1 590				
				bûches	17				
		Total		663 107	649 444	677 550	578 978	608 846	
	Terrains fédéraux	CFB Gagetown	Épinette, sapin, pin gris	Bois de colompage				825	
				Bûches			50	818	
	Total					50	1 643		
	Terres Couronne	01 - Upsalquitch	Épinette, sapin, pin gris	Bois de colompage	1 106	2 106	3 032	2 336	1 697
				Bûches	95 688	90 796	82 656	68 562	82 064
		03 - Nepisiguit - Miramichi	Épinette, sapin, pin gris	Bois de colompage	2 683	3 231	253	744	306
				Bûches	9 709	4 636	12 860	14 659	31 440
		07 - Queens - Charlotte - Fundy	Épinette, sapin, pin gris	Bois de colompage	7 338	198	165	16 741	19 720
				Bûches	861		95	508	9 230
		08 - York	Épinette, sapin, pin gris	Bois de colompage	51 474	10 214	3 634	7 997	6 823
				Bûches	29 688	20 387	2 931	2 900	6 504
		09 - Carleton - Restigouche - Tobique	Épinette, sapin, pin gris	Bois à pâte	35	668	121	164	
				Bois de colompage	65 725	65 101	103 194	88 229	63 156
Bûches				164 588	184 076	212 529	173 737	182 847	
Total			428 895	381 413	421 470	376 577	403 787		
Total			1 334 137	1 346 848	1 534 030	1 358 182	1 319 443		
J.D. Irving - Utopia Mill	Importation	Nouvelle Écosse	Bois dur mélangé	copeaux d'arbres entiers	59	869	11 628	8 637	10 858
		Total			59	869	11 628	8 637	10 858
J.D. Irving - Utopia Mill	Office de com	NTH - Northumberland	Bois dur mélangé	copeaux d'arbres entiers	30	1 795	492		

Tableau 5. Livraisons totales de bois rond aux usines des titulaires de permis et de sous-permis, par source

Moulin	Source générale	Source_de_bois	Espèce	Produit	Année					
					2021	2020	2019	2018	2017	
J.D. Irving - Utopia Mill	Office de commercialisation	NTH - Northumberland	Bouleau (jaune et blanc)	copeaux d'arbres entiers	91					
		SENB - Sud-Est de Nouveau-Brunswick	Bois dur mélangé	Copeaux d'arbres entiers	98	11 066	4 339	2 440		
			Bouleau (jaune et blanc)	copeaux d'arbres entiers	7 000					
		SNB - Sud du Nouveau-Brunswick	Bois dur mélangé	Copeaux d'arbres entiers	716	25 057	20 195	18 201	17 531	
			Bouleau (jaune et blanc)	copeaux d'arbres entiers	12 861					
		YSC - York Sunbury Charlotte	Bois dur mélangé	Copeaux d'arbres entiers	796	5 440	9 296		7 406	
			Bouleau (jaune et blanc)	copeaux d'arbres entiers	3 157					
	Total				24 749	43 358	34 322	20 641	24 937	
	Terrain industriel	AV Nackawic	Bois dur mélangé	Copeaux d'arbres entiers		4 646	1 902	5 134	3 591	
			Bouleau (jaune et blanc)	copeaux d'arbres entiers	840					
		J.D. Irving	Bois dur mélangé	copeaux d'arbres entiers	22 547	118 693	83 086	98 954	98 588	
			Bouleau (jaune et blanc)	copeaux d'arbres entiers	60 297					
	Total				83 684	123 339	84 988	104 088	102 179	
	Terrains fédéraux	CFB Gagetown	Bois dur mélangé	Copeaux d'arbres entiers				108	282	
		Total						108	282	
	Terres Couronne	03 - Nepisiguit - Miramichi	Bois dur mélangé	Copeaux d'arbres entiers			1 224		43	
		07 - Queens - Charlotte - Fundy	Bois dur mélangé	Copeaux d'arbres entiers	37 655	131 086	150 662	128 773	128 710	
			Bouleau (jaune et blanc)	copeaux d'arbres entiers	69 802					
		08 - York	Bois dur mélangé	Copeaux d'arbres entiers	67	5 894	6 562	7 730		
			Bouleau (jaune et blanc)	copeaux d'arbres entiers	6 207					
		09 - Carleton - Restigouche ..	Bouleau (jaune et blanc)	copeaux d'arbres entiers	172					
	Total				113 903	136 980	158 448	136 503	128 753	
	Total				222 395	304 546	289 386	269 977	267 009	
	J.D. Irving - Veneer Siding	Importation	Maine	Bois dur mélangé	Bûches	80 099	59 399	58 422	69 161	71 623
			Nouvelle Écosse	Bois dur mélangé	Bûches			621	143	
			Québec	Bois dur mélangé	Bûches	6 514	7 155	24 997	31 208	25 413
			Total			86 613	66 554	84 040	100 512	97 036
Office de commercialisation		CVC - Carleton Victoria	Bois dur mélangé	Bûches				52		
		MAD - Madawaska	Bois dur mélangé	Bûches	251	1 054	2 529	33		
		NTH - Northumberland	Bois dur mélangé	Bûches		31	147	7	42	
		SNB - Sud du Nouveau-Bru..	Bois dur mélangé	bûches	123	335	428	442	1 023	
		YSC - York Sunbury Charlotte	Bois dur mélangé	bûches	4	73	87	53	55	
Total					378	1 493	3 191	587	1 120	

Tableau 5. Livraisons totales de bois rond aux usines des titulaires de permis et de sous-permis, par source

Moulin	Source générale	Source_de_bois	Espèce	Produit	Année				
					2021	2020	2019	2018	2017
J.D. Irving - Veneer Siding	Terrain industriel	Acadian Timber	Bois dur mélangé	Bûches	7 319		7 948		4 058
		AV Nackawic	Bois dur mélangé	Bûches	892	1 755	3 833	1 001	2 278
		J.D. Irving	Bois dur mélangé	bûches	85 368	57 352	98 119	58 317	55 231
		Twin Rivers	Bois dur mélangé	Bûches		4 844			
		Total			93 579	63 951	109 900	59 318	61 567
	Terrains fédéraux	CFB Gagetown	Bois dur mélangé	Bûches				18	
		Total						18	
	Terres Couronne	01 - Upsalquitch	Bois dur mélangé	Bûches	251	356	388	925	834
		03 - Nepisiguit - Miramichi	Bois dur mélangé	Bûches				28	157
		07 - Queens - Charlotte - Fu..	Bois dur mélangé	Bûches	2 043	3 231	6 937	8 722	13 841
		08 - York	Bois dur mélangé	Bûches	1 431	548	5 042	2 596	1 951
		09 - Carleton - Restigouche ..	Bois dur mélangé	Bûches	22 854	21 016	26 102	26 287	25 441
		Total			26 579	25 151	38 469	38 558	42 224
	Total			207 149	157 149	235 600	198 993	201 947	
	John W. Jamer Ltd.	Office de commercialisation	CVC - Carleton Victoria	mélèze	Bûches				196
Total								196	
Terrain industriel		Acadian Timber	Épinette, sapin, pin gris	Bûches				189	
		Total						189	
Terres Couronne		09 - Carleton - Restigouche - Tobique	Épinette, sapin, pin gris	Bûches				3 034	
			mélèze	Bûches				349	
			Pin blanc	bûches	150				
			Résineux mélangés	bûches	3 566				
Total				3 716				3 383	
Total				3 716				3 768	
Junction Lumber Products Inc.	Importation	Québec	Cèdre	Bois de colompage	1 420	761	4 635	3 701	
		Total			1 420	761	4 635	3 701	
	Office de commercialisation	NSH - du Nord	Cèdre	Bois de colompage	3 370	1 108	2 141	2 731	4 611
		NTH - Northumberland	Cèdre	Bois de colompage	517	967	1 882	1 188	812
		SENB - Sud-Est de Nouveau..	Cèdre	Bois de colompage	473	562	2 873	830	449
		YSC - York Sunbury Charlotte	Cèdre	Bois de colompage				110	
		Total			4 360	2 637	6 896	4 859	5 872
	Terrain industriel	AV Cell	Cèdre	Bois de colompage		43			
		Fornebu Lumber	Cèdre	Bois de colompage				70	

Tableau 5. Livraisons totales de bois rond aux usines des titulaires de permis et de sous-permis, par source

Moulin	Source générale	Source_de_bois	Espèce	Produit	Année				
					2021	2020	2019	2018	2017
Junction Lumber Products Inc.	Terrain industriel	J.D. Irving	Cèdre	Bois de colombage	706		215		
		Total			706	43	215	70	
	Terrains fédéraux	Réserves des Premières nati..	Cèdre	Bois de colombage	193		220	836	
		Total			193		220	836	
	Terres Couronne	01 - Upsalquitch	Cèdre	Bois de colombage	5 995	3 969	4 137	309	15
		03 - Nepisiguit - Miramichi	Cèdre	Bois de colombage	9 346	8 997	9 502	10 483	8 536
		05 - Kent	Cèdre	Bois de colombage	977	247	290	104	175
		08 - York	Cèdre	Bois de colombage		41			
		09 - Carleton - Restigouche ..	Cèdre	Bois de colombage		6			
	Total			16 318	13 260	13 929	10 896	8 726	
Total			22 997	16 701	25 895	20 362	14 598		
Little's Lumber (Ashmore - Harvey)	Importation	Maine	Pin rouge	Bûches		1 044			
			Pruche	bûches	6 236	6 301			
		Total			6 236	7 345			
	Office de commercialisation	CVC - Carleton Victoria	Pin rouge	Bois à pâte	18	46			
				Bûches	96	9			
			Pruche	bûches	78	142			
		MAD - Madawaska	Pin rouge	Bois à pâte		251			
				Bûches		106			
		NTH - Northumberland	Pin rouge	bois à pâte	552	64			
				Bûches	396	395			
			Pruche	Bûches		39			
		SENB - Sud-Est de Nouveau-Brunswick	Pin rouge	Bois à pâte	156	241			
				bûches	160	321			
		SNB - Sud du Nouveau-Brunswick	Pin rouge	bois à pâte	295	732			
				Bûches	331	1 036			
			Pruche	Bûches		21			
		YSC - York Sunbury Charlotte	Pin rouge	bois à pâte	2 011	136			
				bûches	2 812	799			
			Pruche	Bûches	1 287	2 883			
Total			8 192	7 221					
Terrain industriel	H.J. Crabbe & Sons	Pruche	bûches	178	192				
	J.D. Irving	Pin rouge	Bois à pâte	61	1 961				

Tableau 5. Livraisons totales de bois rond aux usines des titulaires de permis et de sous-permis, par source

Moulin	Source générale	Source_de_bois	Espèce	Produit	Année					
					2021	2020	2019	2018	2017	
Littles Lumber (Ashmore - Harvey)	Terrain industriel	J.D. Irving	Pin rouge	bûches	626	219				
			Pruche	Bûches	561	1 300				
		Total			1 426	3 672				
	Terrains fédéraux	CFB Gagetown	Pin rouge	Bûches		30				
		Total				30				
	Terres Couronne	03 - Nepisiguit - Miramichi	Pin rouge	Bois à pâte	2 316	109				
				Bûches	586	344				
		07 - Queens - Charlotte - Fundy	Pin rouge	bois à pâte	920	2 600				
				Bûches	693	290				
			Pruche	Bûches	552	95				
		08 - York	Pin rouge	Bois à pâte	63	2 450				
				Bûches	226	1 861				
			Pruche	bûches	2 497	8 500				
	Total			7 853	16 249					
	Total				23 707	34 517				
Littles Lumber (Frênemore - Harvey)	Importation	Maine	Pin rouge	Bûches			283	284		
			Pruche	Bois de colompage					1 166	
				Bûches			6 042	6 258	2 791	
	Total					6 325	6 542	3 957		
	Office de commercialisation	CVC - Carleton Victoria	Pin rouge	Bois à pâte			102			
				Bûches				32		
			Pruche	Bois de colompage					25	
				Bûches			151	439	156	
		NTH - Northumberland	Pin rouge	Bûches					88	
				Pruche	Bûches					34
		SENB - Sud-Est de Nouveau-Brunswick	Pin rouge	Bois à pâte			223			
				Bûches			41			
		SNB - Sud du Nouveau-Brunswick	Pin rouge	Bois à pâte			7			
				Bois de colompage					46	92
				Bûches			53	1 021	1 061	
YSC - York Sunbury Charlotte		Pin rouge	Bois de colompage						45	
	Bûches							25		
		Bois à pâte				669				

Tableau 5. Livraisons totales de bois rond aux usines des titulaires de permis et de sous-permis, par source

Moulin	Source générale	Source_de_bois	Espèce	Produit	Année				
					2021	2020	2019	2018	2017
Littles Lumber (Frênemore - Harvey)	Office de commercialisation	YSC - York Sunbury Charlotte	Pin rouge	Bois de colompage				186	471
				Bûches			422	537	5 889
			Pruche	Bois de colompage					312
				Bûches			3 233	1 943	2 818
		Total			4 901	4 326	10 925		
	Terrain industriel	AV Nackawic	Pin rouge	Bois de colompage				270	
		H.J. Crabbe & Sons	Pin rouge	Bûches			31		
			Pruche	Bûches			215	1 078	73
		J.D. Irving	Pin rouge	Bois à pâte			595		
				Bûches			2 592	713	
			Pruche	Bûches			210	609	741
		Total			3 643	2 670	814		
	Terrains fédéraux	CFB Gagetown	Pin rouge	Bois à pâte			19		
				Bûches			150		
		Forêt de recherche Acadia	Pin rouge	Bois de colompage				121	
			Pruche	Bûches					109
	Total			169	121	109			
	Terres Couronne	03 - Nepisiguit - Miramichi	Pin rouge	Bois à pâte			1 214		
				Bûches			74		
		07 - Queens - Charlotte - Fundy	Pin rouge	Bois à pâte			1 196		
				Bois de colompage				2 934	
			Pruche	Bûches			2 202	2 827	3 073
		08 - York	Pin rouge	Bûches				153	572
				Bois à pâte			91		
			Pruche	Bois de colompage				394	
				Bûches			81		4 495
			Pruche	Bûches			1 851	2 490	2 411
Total			6 709	8 798	10 551				
Total			21 747	22 457	26 356				
Maibec - Balmoral	Importation	Québec	Cèdre	bois de bardeaux	797	797		641	5 774
		Total			797	797		641	5 774
	Office de commercialisation	NSH - du Nord	Cèdre	Bois de bardeaux	190			190	2 474
		NTH - Northumberland	Cèdre	bois de bardeaux	30				

Tableau 5. Livraisons totales de bois rond aux usines des titulaires de permis et de sous-permis, par source

Moulin	Source générale	Source_de_bois	Espèce	Produit	Année				
					2021	2020	2019	2018	2017
Maibec - Balmoral	Office de commercialisation	SENB - Sud-Est de Nouveau..	Cèdre	bois de bardeaux	269				
		Total			489			190	2 474
	Terrain industriel	Acadian Timber	Cèdre	Bois de bardeaux				262	1 350
		J.D. Irving	Cèdre	Bois de bardeaux					1 282
		Total						262	2 632
	Terres Couronne	01 - Upsalquitch	Cèdre	Bois de bardeaux	5 674	5 674		3 546	12 072
		03 - Nepisiguit - Miramichi	Cèdre	bois de bardeaux	2 655	2 655		5 880	10 704
		05 - Kent	Cèdre	Bois de bardeaux				20	92
		Total			8 329	8 329		9 446	22 868
	Total				9 615	9 126		10 539	33 748
Marwood Ltd. - Tracyville	Importation	Connecticut	Pin rouge	Pôles	9 266	3 174	868	319	110
		Maine	Pin rouge	Pôles		522	606	200	80
		New York	Pin rouge	Pôles		701			116
		NJ - New Jersey	Pin rouge	pôles	1 892				
		South Carolina	Pin rouge	pôles	1 213				
		Total			12 371	4 397	1 474	519	306
	Office de commercialisation	CVC - Carleton Victoria	Pin rouge	Bois à pâte	19	51	135		88
				pôles	35				
		MAD - Madawaska	Pin rouge	Bois à pâte		556			
		NTH - Northumberland	Cèdre	Bois de colompage		280			
		SENB - Sud-Est de Nouveau-Brunswick	Pin rouge	bois à pâte	61	146			
				Pôles		187			
		SNB - Sud du Nouveau-Brunswick	Cèdre	Bois de colompage	175	71			
				Épinette, sapin, pin gris	220				
			Pin rouge	arbre en longueur		23			
				Bois à pâte	33	174	64	161	837
		YSC - York Sunbury Charlotte	Cèdre	Pôles	61	222	130	200	474
Bois de colompage	2 106			1 156					
Épinette, sapin, pin gris	bois à pâte		711						
	arbre en longueur					32	32		
Pin rouge	Bois à pâte		540		322	967	1 020		
	pôles	269	231			366			
Total				4 230	3 097	651	1 360	2 817	

Tableau 5. Livraisons totales de bois rond aux usines des titulaires de permis et de sous-permis, par source

Moulin	Source générale	Source_de_bois	Espèce	Produit	Année					
					2021	2020	2019	2018	2017	
Marwood Ltd. - Tracyville	Terrain industriel	AV Nackawic	Cèdre	Bois de colombage	1 018					
			Épinette, sapin, pin gris	bois à pâte	315					
			Pin rouge	Bois à pâte				807		
		H.J. Crabbe & Sons	Cèdre	Bois de colombage	694					
			Pin rouge	Pôles				40		
		J.D. Irving	Cèdre	Bois de colombage	1 186					
			Pin rouge	arbre en longueur		45				
				Bois à pâte		2 599	471	24	1 045	
				Pôles			65			
		Total					3 213	2 644	536	871
	Terrains fédéraux	Forêt de recherche Acadia	Pin rouge	Bois à pâte				124	19	
				Pôles				81	50	
		Total								205
	Terres Couronne	03 - Nepisiguit - Miramichi	Pin rouge	arbre en longueur	297					
				Bois à pâte	5 102		2 567			
		07 - Queens - Charlotte - Fundy	Cèdre	Bois de colombage	927					
				arbre en longueur	107	12				
			Pin rouge	arbre en longueur			258	15	195	
				bois à pâte	1 310	1 982	312	4 252	1 095	
				Pôles	330	12	795	61	528	
08 - York		Cèdre	Bois de colombage	3 091	140					
			bûches	250						
		Pin rouge	arbre en longueur		845					
			Bois à pâte		1 417		1 572	2 123		
Total					11 414	4 793	3 932	5 900	3 941	
Total					31 228	14 931	6 593	8 855	8 178	
R.F. Sadler Ltd.	Office de commercialisation	CVC - Carleton Victoria	Bois dur mélangé	bûches	157	131	96	267	167	
		NTH - Northumberland	Bois dur mélangé	Bûches		90				
		SENB - Sud-Est de Nouveau..	Bois dur mélangé	Bûches		65				
		YSC - York Sunbury Charlotte	Bois dur mélangé	Bûches			313			
		Total					157	286	409	267
	Terrain	Acadian Timber	Bois dur mélangé	Bûches	2 582	692	584	302	941	

Tableau 5. Livraisons totales de bois rond aux usines des titulaires de permis et de sous-permis, par source

Moulin	Source générale	Source_de_bois	Espèce	Produit	Année				
					2021	2020	2019	2018	2017
R.F. Sadler Ltd.	Terrain industriel	AV Nackawic	Bois dur mélangé	Bûches				1 443	
		Total			2 582	692	584	1 745	941
	Terrains fédéraux	Réserves des Premières nati..	Bois dur mélangé	Bûches	290		19	85	70
		Total			290		19	85	70
	Terres Couronne	03 - Nepisiguit - Miramichi	Bois dur mélangé	Bûches	3 682	3 955	5 988	4 295	6 441
		05 - Kent	Bois dur mélangé	Bûches		332	35	143	
		07 - Queens - Charlotte - Fu..	Bois dur mélangé	Bûches	444		247	1 281	937
		08 - York	Bois dur mélangé	bûches	1 426	1 600	2 443	318	1 323
		09 - Carleton - Restigouche ..	Bois dur mélangé	Bûches	7 800	9 970	5 300	7 211	7 700
		Total			13 352	15 857	14 013	13 248	16 401
Total			16 381	16 835	15 025	15 345	17 579		
Ridel Firewood	Terres Couronne	03 - Nepisiguit - Miramichi	Bois dur mélangé	Bois de chauffage	2 000	1 260	1 250		1 260
				Bûches			1 250		
	Total			2 000	1 260	2 500		1 260	
Total			2 000	1 260	2 500		1 260		
SBC Cedar Inc.	Importation	Maine	Cèdre	Bûches	3 600	3 137			
		Total			3 600	3 137			
	Office de commercialisation	CVC - Carleton Victoria	Cèdre	Bûches	477	1 067			
		MAD - Madawaska	Cèdre	Bûches	210	33			
		NSH - du Nord	Cèdre	Bûches		235			
		YSC - York Sunbury Charlotte	Cèdre	bûches	118	170			
		Total			805	1 505			
	Terrain industriel	Acadian Timber	Cèdre	bûches	706	720			
		AV Nackawic	Cèdre	Bûches	292	445			
		H.J. Crabbe & Sons	Cèdre	bûches	467	401			
		J.D. Irving	Cèdre	Bûches	2 397	2 436			
		Total			3 862	4 002			
	Terres Couronne	01 - Upsalquitch	Cèdre	bûches	2 581	3 054			
		03 - Nepisiguit - Miramichi	Cèdre	arbre en longueur	1 428	2 795			
		07 - Queens - Charlotte - Fu..	Cèdre	bûches	659	1 216			
Total				4 668	7 065				
Total			12 935	15 709					
SBC Cèdre	Importation	Maine	Cèdre			2 950	1 347	530	

Tableau 5. Livraisons totales de bois rond aux usines des titulaires de permis et de sous-permis, par source

Moulin	Source générale	Source_de_bois	Espèce	Produit	Année					
					2021	2020	2019	2018	2017	
SBC Cèdre Inc.	Importation	Total					2 950	1 347	530	
	Office de commercialisation	CVC - Carleton Victoria	Cèdre	Bûches			941	2 029	678	
		MAD - Madawaska	Cèdre	Bûches			84	165	21	
		NSH - du Nord	Cèdre	Bûches			158			
		NTH - Northumberland	Cèdre	Bûches				122	36	
		YSC - York Sunbury Charlotte	Cèdre	Bûches			104	173	63	
		Total					1 287	2 489	798	
	Terrain industriel	Acadian Timber	Cèdre	Bûches			2 370	2 606	3 068	
		AV Nackawic	Cèdre	Bûches			1 018	190		
		H.J. Crabbe & Sons	Cèdre	Bûches			3 210	1 944	1 516	
		J.D. Irving	Cèdre	Bûches			7 154	223	1 661	
		Total					13 752	4 963	6 245	
	Terres Couronne	01 - Upsalquitch	Cèdre	Bûches			5 784	60	1 784	
		03 - Nepisiguit - Miramichi	Cèdre	arbre en longueur			7 462	6 624	3 796	
		07 - Queens - Charlotte - Fu..	Cèdre	Bûches			1 594	1 493	2 447	
		Total					14 840	8 177	8 027	
Total						32 829	16 976	15 600		
Shaw Resources	Importation	Québec	Épinette, sapin, pin gris	Bois à pâte			5 508			
			Résineux mélangés	biomasse de bois rond				97		
		Total					5 508	97		
	Office de commercialisation	MAD - Madawaska	Épinette, sapin, pin gris	Bois à pâte			37			
			Bois dur mélangé	biomasse de bois rond				2 857		
			Bouleau (jaune et blanc)	Bois à pâte	843	3 086	4 788		4 907	
			Épinette, sapin, pin gris	Bois à pâte		13 773	19 242			
		NSH - du Nord	Peuplier	biomasse de bois rond					6 017	
				Bois à pâte	3 952	6 400	9 144		8 264	
			Résineux mélangés	biomasse de bois rond					7 498	
		NTH - Northumberland		bois à pâte	12 024					8 162
			Bouleau (jaune et blanc)	Bois à pâte			63			
			Épinette, sapin, pin gris	Bois à pâte			1 079			
	Peuplier		Bois à pâte			831				
	Total				16 819	25 269	33 174	16 372	21 333	
Terrain	Acadian Timber	Bois dur mélangé	biomasse de bois rond	20 457		35 077	47 780			

Tableau 5. Livraisons totales de bois rond aux usines des titulaires de permis et de sous-permis, par source

Moulin	Source générale	Source_de_bois	Espèce	Produit	Année					
					2021	2020	2019	2018	2017	
Shaw Resources	Terrain industriel	Acadian Timber	Épinette, sapin, pin gris	biomasse de bois rond		29 752				
		AV Cell	Résineux mélangés	bois à pâte	2 315					
		Fornebu Lumber	Épinette, sapin, pin gris	Bois à pâte			623			
			Résineux mélangés	biomasse de bois rond				148		
	Total					22 772	29 752	35 700	47 928	
	Terres Couronne	01 - Upsalquitch	Épinette, sapin, pin gris	Bois à pâte			4 469			
			Résineux mélangés	biomasse de bois rond				762		
		03 - Nepisiguit - Miramichi	Épinette, sapin, pin gris	Bois à pâte		342	4 457			
			Résineux mélangés	bois à pâte	2 420				1 148	
		09 - Carleton - Restigouche ..	Bois dur mélangé	biomasse de bois rond		1 384				
	Total					2 420	1 726	8 926	762	1 148
	Total					42 011	56 747	83 308	65 159	22 481
	Twin Rivers Paper Company Inc. - Edmundston Mill	Importation	Québec	Bois dur mélangé	biomasse de bois rond	3 138				
				Épinette, sapin, pin gris	Bois à pâte		5 279	4 148		
Espèces mélangées				biomasse de bois rond				4 073	2 156	
Résineux mélangés				biomasse de bois rond	6 087					
Total					9 225	5 279	4 148	4 073	2 156	
Office de commercialisation		CVC - Carleton Victoria	Résineux mélangés	biomasse de bois rond	305					
		MAD - Madawaska	Bois dur mélangé	biomasse de bois rond	8 888					
			Épinette, sapin, pin gris	Bois à pâte			8 901			
			Espèces mélangées	biomasse de bois rond				12 198	11 315	
			Résineux mélangés	biomasse de bois rond	14 107					
		NSH - du Nord	Espèces mélangées	biomasse de bois rond				17		
Total					23 300		8 901	12 215	11 315	
Terrain industriel		Acadian Timber	Épinette, sapin, pin gris	Bois à pâte		1 055				
			Peuplier	biomasse de bois rond	5 543					
		MLM Chipping	Épinette, sapin, pin gris	Bois à pâte	44 108	52 689	76 231			
		Total					49 651	53 744	76 231	
Terres Couronne		09 - Carleton - Restigouche ..	Bois dur mélangé	biomasse de bois rond	249					
	Total					249				
Total					82 425	59 023	89 280	16 288	13 471	
Twin Rivers Paper Company Inc.	Office de commercialisation	CVC - Carleton Victoria		arbre en longueur					1 575	
			Épinette, sapin, pin gris	Bois de colombage	15 982	19 224	6 068	5 766		

Tableau 5. Livraisons totales de bois rond aux usines des titulaires de permis et de sous-permis, par source

Moulin	Source générale	Source_de_bois	Espèce	Produit	Année					
					2021	2020	2019	2018	2017	
Twin Rivers Paper Company Inc. - Plaster Rock Mill	Office de commercialisation	CVC - Carleton Victoria	Épinette, sapin, pin gris	Bûches	29 805	46 704	21 170	20 638	20 150	
		MAD - Madawaska	Épinette, sapin, pin gris	Bois de colompage	1 934	1 750	141			
				Bûches	1 678	749		29		
		NSH - du Nord	Épinette, sapin, pin gris	arbre en longueur						43
				Bûches	179	286	286	63	207	
		NTH - Northumberland	Épinette, sapin, pin gris	arbre en longueur						218
				Bois de colompage		1 211	78			
		YSC - York Sunbury Charlotte	Épinette, sapin, pin gris	Bûches	209	204	88	1 377	4 054	
	Bois de colompage			1 481	1 610	376				
	Total				57 226	78 923	28 557	29 446	37 075	
	Terrain industriel	Acadian Timber	Épinette, sapin, pin gris	arbre en longueur				2 408	36 316	
				Bois de colompage	43 971	45 826	39 462	48 783	501	
				Bûches	93 099	77 116	95 258	78 274	109 500	
		AV Nackawic	Épinette, sapin, pin gris	Bois de colompage	2 582		14			
				Bûches	3 661	286	3 636			
		Fornebu Lumber	Épinette, sapin, pin gris	Bûches			185	183	913	
	Total				143 313	123 228	138 555	129 648	147 230	
	Terrains fédéraux	Réserves des Premières nati..	Épinette, sapin, pin gris	Bûches					34	
		Total								34
	Terres Couronne	01 - Upsalquitch	Épinette, sapin, pin gris	Bois de colompage	8 541	3 226	12 121	1 496		
				Bûches	19 569	16 330	28 189	15 233	5 871	
		03 - Nepisiguit - Miramichi	Épinette, sapin, pin gris	Bois de colompage	16 540	11 884	30 586	14 501		
				Bûches	147 047	122 920	109 343	92 100	67 781	
		08 - York	Épinette, sapin, pin gris	Bois de colompage	7 889	10 540	32 150	36 692		
				Bûches	15 440	15 435	56 774	61 674	107 917	
		09 - Carleton - Restigouche - Tobique	Épinette, sapin, pin gris	arbre en longueur				110	95 750	
				Bois de colompage	60 595	51 960	50 685	50 452		
Bûches				98 740	94 660	96 399	78 219	85 490		
Total				374 361	326 955	416 247	350 477	362 809		
Total				574 900	529 106	583 359	509 571	547 148		
William F. Tompkins & Co.	Office de commercialisation	CVC - Carleton Victoria	Bois dur mélangé	bûches	280			720	100	
		YSC - York Sunbury Charlotte	Bois dur mélangé	Bûches					577	

Tableau 5. Livraisons totales de bois rond aux usines des titulaires de permis et de sous-permis, par source

Moulin	Source générale	Source_de_bois	Espèce	Produit	Année				
					2021	2020	2019	2018	2017
William F. Tompkins & Sons	Commercialisation	Total			280			720	677
	Terrain industriel	Acadian Timber	Bois dur mélangé	Bûches	2 963			2 226	171
		AV Nackawic	Bois dur mélangé	bûches	215				
		H.J. Crabbe & Sons	Bois dur mélangé	Bûches	612			922	1 187
			Total					3 148	1 358
	Terres Couronne	03 - Nepisiguit - Miramichi	Bois dur mélangé	Bûches				123	226
		05 - Kent	Bois dur mélangé	bûches	209				
		07 - Queens - Charlotte - Fu..	Bois dur mélangé	bûches	849			895	849
		08 - York	Bois dur mélangé	Bûches	1 114			1 186	1 436
		09 - Carleton - Restigouche ..	Bois dur mélangé	Bûches				2 547	1 753
			Total			2 172			4 751
		Total			6 242			8 619	6 299
	Grand Total				9 158 175	9 245 858	9 789 975	9 332 723	9 468 152

Tableau 6. Production de résidus par destination

Unités (Residue Production)	Moulin (Residu Prod.)	Type de destination	État ou Province	Année (Residu Prod.)				
				2021	2020	2019	2018	2017
Mètres cubes	Arbec Forest Products	Localisation domestique	Nouveau-Brunswick	9 272	10 252	12 843		
		Moulin	Nouveau-Brunswick	44 423	46 128	43 684	6 077	43 429
		Total			53 695	56 380	56 527	6 077
	AV Cell Inc.	Moulin	Nouveau-Brunswick	12 924	211 259			
		Total			12 924	211 259		
	AV Nackawic Inc.	Moulin	Nouveau-Brunswick	376 939	768 160			
		Total			376 939	768 160		
	Canusa Cedar Inc.	Moulin	Canusa Cedar Inc.	580				
		Total			580			
	Chaleur Sawmills Associates	Exportation	Québec	18 782	6 288	7 975	5 715	1 680
		Localisation domestique	Nouveau-Brunswick	4 127	148	86		
		Moulin	Nouveau-Brunswick	199 468	124 819	211 718	201 873	224 402
		Total			222 377	131 255	219 779	207 588
	Clair Industrial Development Corp. Ltd.	Exportation	Québec	212 984	110 874	107 979	113 705	109 540
		Total			212 984	110 874	107 979	113 705
	Delco Forest Products Ltd.	Exportation	Nouvelle-Écosse		23 380	132 021	158 677	134 924
		Localisation domestique	Nouveau-Brunswick	20 231	11 394	11 345	12 044	31 348
		Moulin	Nouveau-Brunswick	213 533	107 027	44 522	21 308	
			Nouvelle-Écosse	40 471				
	Total			274 235	141 801	187 888	192 029	166 272
	Devon Lumber Co. Ltd.	Exportation	Québec		838			
		Localisation domestique	Nouveau-Brunswick			32 061		
		Moulin	Nouveau-Brunswick	13 145	18 374	26 342	32 204	29 261
Total				13 145	19 212	58 403	32 204	29 261
Eric Goguen & Sons Ltd.	Exportation	Nouvelle-Écosse	5 204	5 395	7 551	6 037	7 018	
	Localisation domestique	Nouveau-Brunswick	2 709	3 251	3 741	4 902	4 180	
	Moulin	Nouveau-Brunswick	12 900	12 082	9 345	8 305	8 566	
	Total			20 813	20 728	20 637	19 244	19 764
Fornebu Lumber Company Inc.- Bathurst Sawmill	Exportation	Nouvelle-Écosse			1 032	12 924	4 822	
		Québec	56 012	44 149	72 813	83 056	69 389	
		Turkey				11 322		

Tableau 6. Production de résidus par destination

Unités (Residue Production)	Moulin (Residu Prod.)	Type de destination	État ou Province	Année (Residu Prod.)					
				2021	2020	2019	2018	2017	
Mètres cubes	Fornebu Lumber Company Inc.- Bathurst Sawmill	Localisation domestique	Nouveau-Brunswick	633	1 519	14 703	20 492	10 597	
		Moulin	Nouveau-Brunswick	170 894	146 411	165 684	128 799	149 456	
		Total			227 539	192 079	254 232	256 593	234 264
	Garant, Div. of Hanson Kidde Canada Inc.	Exportation	Maine					11 300	
		Localisation domestique	Nouveau-Brunswick	15 516					
		Total			15 516				11 300
	Groupe Savoie Inc.	Exportation	Europe		660	6 455			
			Maine		115 811	125 105	51 051		
			Port de Belledune - Exportat..		31 306				
			Québec		60 128	2 991	121 006	163 119	163 119
		Moulin	Nouveau-Brunswick	51 074	48 775	58 705	66 840	69 772	
	Total			258 319	177 531	237 217	229 959	232 891	
	H. J. Crabbe & Sons Ltd.	Exportation	Maine		56 822	49 738	39 789	21 068	25 634
		Moulin	Nouveau-Brunswick		33 561	36 659	38 445	51 380	48 186
		Total			90 383	86 397	78 234	72 448	73 820
	Industrie Kedgwick	Exportation	Québec		2 113				
		Localisation domestique	Nouveau-Brunswick		19 550				
		Moulin	Nouveau-Brunswick		122 555				
		Total			144 218				
	J.D. Irving - Baker Brook	Exportation	Maine				5 077	5 712	59
			Québec				30 247	18 606	11 345
		Localisation domestique	Nouveau-Brunswick				803	2 150	1 219
		Moulin	Nouveau-Brunswick				206	306	295
Total					36 333	26 774	12 918		
J.D. Irving - Chip Plant - Sussex	Localisation domestique	Nouveau-Brunswick				2 428			
	Moulin	Nouveau-Brunswick		564 448	502 900	522 110	468 213	475 358	
	Total			564 448	502 900	524 538	468 213	475 358	
J.D. Irving - Grand Lake Timber	Exportation	Nouvelle-Écosse		210	233	1 237			
		PE - Prince Edward Island U..		144					
		Québec		28 969	45 143	22 139			
	Localisation domestique	Nouveau-Brunswick		78 808	88 861	32 867	31 258	32 474	

Tableau 6. Production de résidus par destination

Unités (Residue Production)	Moulin (Residu Prod.)	Type de destination	État ou Province	Année (Residu Prod.)				
				2021	2020	2019	2018	2017
Mètres cubes	J.D. Irving - Grand Lake Timber	Moulin	Delco Forest Products Ltd.	32				
			Nouveau-Brunswick	465 361	455 470	480 396	491 323	513 737
		Total		573 524	589 707	536 639	522 581	546 211
	J.D. Irving - Kedgwick	Exportation	Québec		2 484		18 487	15 927
		Localisation domestique	Nouveau-Brunswick		12 731			
		Moulin	Nouveau-Brunswick		68 507		161 222	160 731
		Total			83 722		179 709	176 658
	J.D. Irving - Russell & Swim Mill	Exportation	Québec		3 754	3 249		
		Localisation domestique	Nouveau-Brunswick	12 935	244			
		Moulin	Nouveau-Brunswick	41 009	43 189	42 067	37 620	39 434
		Total		53 944	47 187	45 316	37 620	39 434
	J.D. Irving - Sawmill - Sussex	Exportation	Île-du-Prince-Édouard					141
			Nouvelle-Écosse	4 059	8 445	7 386	5 375	401
		Localisation domestique	Nouveau-Brunswick	14 337	6 864	124 254	5 813	4 562
		Moulin	Nouveau-Brunswick	164 284	227 435	111 103	245 712	268 664
		Total		182 680	242 744	242 743	256 900	273 768
	J.D. Irving - St. Leonard	Exportation	Maine	4 009	6 731		5 866	14 384
			Québec	54 686	60 537	77 134	216 677	227 634
		Localisation domestique	Nouveau-Brunswick	157 964	378 624	129 512	281	2 236
		Moulin	Nouveau-Brunswick	495 195	388 021	540 276	438 700	426 298
		Total		711 854	833 913	746 922	661 524	670 552
	J.D. Irving - Utopia Mill	Moulin	Nouveau-Brunswick			3 957		
		Total				3 957		
	J.D. Irving - Veneer Siding	Exportation	Québec	35 682	36 546	32 511	63 429	53 451
		Localisation domestique	Nouveau-Brunswick	28 163	8 964	11 395		
		Moulin	Nouveau-Brunswick	41 617	36 636	49 747	37 422	40 377
		Total		105 462	82 146	93 653	100 851	93 828
	John W. Jamer Ltd.	Localisation domestique	Nouveau-Brunswick	3 281				
		Moulin	Nouveau-Brunswick	2 425			806	
		Total		5 706			806	
	Junction Lumber	Exportation	Maine	7 043	6 205			

Tableau 6. Production de résidus par destination

Unités (Residue Production)	Moulin (Residu Prod.)	Type de destination	État ou Province	Année (Residu Prod.)				
				2021	2020	2019	2018	2017
Mètres cubes	Junction Lumber Products Inc.	Exportation	Nouvelle-Écosse	316	1 528	964		
			Québec	586	252	543		
		Localisation domestique	Nouveau-Brunswick			8 892		14 762
		Total		7 945	7 985	10 399		14 762
	Littles Lumber (Ashmore - Harvey)	Exportation	Maine	44				
			Nouvelle-Écosse		4 689	4 647	5 444	
		Localisation domestique	Nouveau-Brunswick	7 707	3 177	3 175	511	
		Moulin	Nouveau-Brunswick	5 190	5 755	5 754	5 946	
		Total		12 941	13 621	13 576	11 901	
	Maibec - Balmoral	Localisation domestique	Nouveau-Brunswick					71 000
		Total						71 000
	Marwood Ltd. - Tracyville	Localisation domestique	Nouveau-Brunswick			41	274	514
		Moulin	Nouveau-Brunswick	34 113	1 358	31 631	28 064	25 841
		Total		34 113	1 358	31 672	28 338	26 355
	R.F. Sadler Ltd.	Exportation	Maine	2 648	2 417	2 204	5 247	
		Localisation domestique	Nouveau-Brunswick	3 525	3 809	2 310	440	5 952
		Total		6 173	6 226	4 514	5 687	5 952
	Twin Rivers Paper Company Inc. - Edmundston Mill	Exportation	Québec		6 080	8 173		
		Localisation domestique	Nouveau-Brunswick			6 439		914
		Moulin	Nouveau-Brunswick		13 228	32 174		4 616
Total				19 308	46 786		5 530	
Twin Rivers Paper Company Inc. - Plaster Rock Mill	Exportation	Québec	17 258	16 149	21 415	22 148		
	Localisation domestique	Nouveau-Brunswick	24 938	26 143	26 367	13 624	274 976	
	Moulin	Nouveau-Brunswick	234 133	206 952	242 976	228 290		
	Total		276 329	249 244	290 758	264 062	274 976	
William F. Tompkins & Sons	Localisation domestique	Nouveau-Brunswick				2 152	2 209	
	Total					2 152	2 209	
Total				4 458 786	4 595 737	3 848 702	3 696 965	3 836 134
Tonnes métriques	Arbec Forest Products	Exportation	Nouvelle-Écosse			11 629	7 675	
		Localisation domestique	Nouveau-Brunswick	45 662	35 572	32 357	47 344	52 583
		Moulin	Nouveau-Brunswick	45 792	63 700	64 527	21 755	95 566

Tableau 6. Production de résidus par destination

Unités (Residue Production)	Moulin (Residu Prod.)	Type de destination	État ou Province	Année (Residu Prod.)				
				2021	2020	2019	2018	2017
	Arbec Forest Products	Total		91 454	99 272	108 513	76 774	148 149
	AV Cell Inc.	Moulin	Nouveau-Brunswick	29 136	29 138			28 262
		Total			29 136	29 138		
	AV Nackawic Inc.	Moulin	Nouveau-Brunswick	90 090	107 229			149 109
		Total			90 090	107 229		
	Chaleur Sawmills Associates	Exportation	Nouvelle-Écosse			4 620		
		Localisation domestique	Nouveau-Brunswick	33 277	33 460	28 293	29 911	31 869
		Moulin	Nouveau-Brunswick	39 882	15 829	29 372	19 038	39 948
		Total			73 159	49 289	62 285	48 949
	Clair Industrial Development Corp. Ltd.	Exportation	Québec	108 315	114 436	220 323		
		Localisation domestique	Nouveau-Brunswick	9 280		9 143	196	
		Total			117 595	114 436	229 466	196
	Delco Forest Products Ltd.	Exportation	Nouvelle-Écosse			18 978	25 941	345
		Localisation domestique	Nouveau-Brunswick	74 726	24 801	19 471	12 615	23 422
		Moulin	Nouveau-Brunswick			11 304	1 050	
		Total			74 726	36 105	39 499	38 556
	Devon Lumber Co. Ltd.	Exportation	Maine					2 394
			Québec	100				
		Localisation domestique	Nouveau-Brunswick	13 613	7 150		8 581	7 392
		Total						9 786
	Eric Goguen & Sons Ltd.	Localisation domestique	Nouveau-Brunswick	1 755	1 515	1 780	1 800	1 730
		Total			1 755	1 515	1 780	1 800
	Flakeboard - St. Stephen	Exportation	Agriculture et paysage du ..				139	81
			Maine					29
			Nouvelle-Écosse		108		2 414	554
		Localisation domestique	Nouveau-Brunswick		6 267		9 632	12 020
		Moulin	Envirem Organics (Roundw..		7 680			
			Nouveau-Brunswick					4 782
		Total		7 680	6 375		12 185	17 466
	Fornebu Lumber Company Inc.- Bathurst	Exportation	Nouvelle-Écosse			15 428	8 835	1 280
			Québec		1 495			

Tonnes
métriques

Tableau 6. Production de résidus par destination

Unités (Residue Production)	Moulin (Residu Prod.)	Type de destination	État ou Province	Année (Residu Prod.)				
				2021	2020	2019	2018	2017
Tonnes métriques	Fornebu Lumber Company Inc.- Bathurst Sawmill	Localisation domestique	Nouveau-Brunswick	12 304	8 444	6 393	5 269	6 740
		Moulin	Nouveau-Brunswick	46 034	42 089	40 184	40 542	37 469
		Total		59 833	50 533	62 005	54 646	45 489
	Garant, Div. of Hanson Kidde Canada Inc.	Exportation	Maine	1 920				
		Localisation domestique	Nouveau-Brunswick	210				
		Total		2 130				
	Groupe Savoie Inc.	Exportation	Québec	11 239		7 032	496	496
		Moulin	Nouveau-Brunswick	45 633	45 288	58 912	49 550	51 210
		Total		56 872	45 288	65 944	50 046	51 706
	H. J. Crabbe & Sons Ltd.	Exportation	Maine				2 964	3 245
		Localisation domestique	Nouveau-Brunswick	388	662	1 556	149	204
		Moulin	Nouveau-Brunswick	18 973	16 078	16 296	12 285	15 256
		Total		19 361	16 740	17 852	15 398	18 705
	Industrie Kedgwick	Exportation	Québec	1 753				
		Localisation domestique	Nouveau-Brunswick	173				
		Moulin	Nouveau-Brunswick	34 210				
		Total		36 136				
	J.D. Irving - Baker Brook	Exportation	Maine			1 992	5 297	6 471
			Québec					1 163
		Localisation domestique	Nouveau-Brunswick				45	605
		Moulin	Nouveau-Brunswick			15 200	35 511	46 528
		Total				17 192	40 853	54 767
	J.D. Irving - Chip Plant - Sussex	Exportation	Nouvelle-Écosse			63	776	2 118
		Localisation domestique	Nouveau-Brunswick			259		
Moulin		Nouveau-Brunswick	54 040	69 028	72 372	62 688	65 267	
Total			54 040	69 028	72 694	63 464	67 385	
J.D. Irving - Grand Lake Timber	Exportation	Île-du-Prince-Édouard					517	
		Nouvelle-Écosse				72		
	Localisation domestique	Nouveau-Brunswick	1 784	465	195	512	8 837	
	Moulin	Nouveau-Brunswick	65 691	40 378	14 878	29 181	23 077	
	Total		67 475	40 843	15 073	29 765	32 431	

Tableau 6. Production de résidus par destination

Unités (Residue Production) Tonnes métriques	Moulin (Residu Prod.)	Type de destination	État ou Province	Année (Residu Prod.)				
				2021	2020	2019	2018	2017
J.D. Irving - Kedgwick		Exportation	Québec		6 998			447
		Moulin	Nouveau-Brunswick		32 750		52 968	44 712
		Total			39 748		52 968	45 159
J.D. Irving - Russell & Swim Mill		Moulin	Nouveau-Brunswick	1 509			1 477	
		Total		1 509			1 477	
J.D. Irving - Sawmill - Sussex		Exportation	Île-du-Prince-Édouard					739
			Nouvelle-Écosse		11 883	11 883	16 237	6 559
		Localisation domestique	Nouveau-Brunswick	944	365	4 422	154	193
		Moulin	Nouveau-Brunswick	53 265	66 805	62 748	64 360	63 930
		Total		54 209	79 053	79 053	80 751	71 421
J.D. Irving - St. Leonard		Exportation	Maine				11 138	49 133
			Québec	944	5 090		255	8 819
		Localisation domestique	Nouveau-Brunswick	35 521		28 364		
		Moulin	Nouveau-Brunswick	32 065	32 408	56 293	85 337	51 215
		Total		68 530	37 498	84 657	96 730	109 167
J.D. Irving - Utopia Mill		Moulin	Nouveau-Brunswick			6 165		
		Total				6 165		
J.D. Irving - Veneer Siding		Exportation	Maine				29	2 216
			Québec	11 077	9 180	1 162	72	67
		Localisation domestique	Nouveau-Brunswick	895	631			
		Moulin	Nouveau-Brunswick	8 080	11 236	21 441	25 498	22 173
		Total		20 052	21 047	22 603	25 599	24 456
John W. Jamer Ltd.		Moulin	Nouveau-Brunswick	625			669	
		Total		625			669	
Junction Lumber Products Inc.		Exportation	Maine	4 165	4 385			
			Québec	193	21			
		Localisation domestique	Nouveau-Brunswick			4 642	7 920	
		Total		4 358	4 406	4 642	7 920	
Littles Lumber (Ashmore - Harvey)		Exportation	Maine	2 310	2 130	2 130	3 710	
		Localisation domestique	Nouveau-Brunswick	60	966	80	167	
		Moulin	Nouveau-Brunswick			806	678	

Tableau 6. Production de résidus par destination

Unités (Residue Production)	Moulin (Residu Prod.)	Type de destination	État ou Province	Année (Residu Prod.)					
				2021	2020	2019	2018	2017	
Tonnes métriques	- Harvey)	Total		2 370	3 096	3 016	4 555		
	Maibec - Balmoral	Localisation domestique	Nouveau-Brunswick		48 630		276 440		
		Moulin	Nouveau-Brunswick	48 630					
		Total		48 630	48 630		276 440		
	Marwood Ltd. - Tracyville	Localisation domestique	Nouveau-Brunswick	62					
		Moulin	Nouveau-Brunswick	1 850		1 522	2 696	2 470	
		Total		1 912		1 522	2 696	2 470	
	R.F. Sadler Ltd.	Exportation	Maine				630	3 245	
		Localisation domestique	Nouveau-Brunswick	1 731	1 273	709	150		
		Total		1 731	1 273	709	780	3 245	
	Twin Rivers Paper Company Inc. - Plaster Rock Mill	Localisation domestique	Nouveau-Brunswick					52 778	
		Moulin	Nouveau-Brunswick	70 915	66 557	64 802	48 705		
		Total		70 915	66 557	64 802	48 705	52 778	
	William F. Tompkins & Sons	Localisation domestique	Nouveau-Brunswick					1 085	
		Total						1 085	
	Total				1 069 996	974 249	959 472	1 040 503	1 030 350

Tableau 7. Livraison de résidus domestiques par source

Unités	Moulin (Residue Delivery)	Source générale (Residue Delivery)	Espèce (Livraison résidus)	Produit (Livraison résidus)	Année (Livraison résidus)				
					2021	2020	2019	2018	2017
Cubic Metres	Shaw Resources	Moulin	Résineux	Copeaux de scierie	3 113				
				Rabotages	13 010				
				Sciure	108 615				
		Total	124 738						
Total	124 738								
Mètres cubes	AV Cell Inc.	Moulin	Bois dur	Copeaux de scierie	44 438	31 860	271 451	142 772	58 388
				Sciure					319
			Résineux	Copeaux de scierie	104 444	311 293	20 379	220 467	308 021
		Total	148 882	343 153	291 830	363 239	366 728		
	AV Nackawic Inc.	Moulin	Bois dur	Copeaux de scierie	21 888	7 331	35 244	56 261	65 816
		Total	21 888	7 331	35 244	56 261	65 816		
	Flakeboard - St. Stephen	Localisation domestique	Résineux	Rabotages				1 094	1 145
				Copeaux de scierie	4 844	7 401	1 580	10 072	474
		Moulin	Bois dur	Rabotages			3 296		10 163
				Sciure	4 497	7 184	8 823	9 764	
			Résineux	Rabotages			62 575	153 357	113 179
				Sciure	304		16 872	34 578	32 086
	Total	9 645	14 585	93 146	208 865	157 047			
	Groupe Savoie Inc.	Moulin	Bois dur	Rabotages		1 939			376
				Sciure	32 537	1 226			1 598
			Résineux	Rabotages			851	9 996	8 059
		Sciure		636	37 189	43 085	45 281	45 281	
	Total	33 173	40 354	43 936	55 277	55 314			
	H. J. Crabbe & Sons Ltd.	Moulin	Résineux	Rabotages		2 187			152
				Sciure	1 965			84	
		Total	1 965	2 187		84	152		
	J.D. Irving - IP&P	Moulin	Bois dur	Copeaux de bois de pâte			15 268	21 311	62 305
				Copeaux de scierie			18 755		2 327
Sciure								5 100	
Résineux		Copeaux de bois de pâte			499 934	411 370	386 838		
		Copeaux de scierie	1 082 048	116 675	338 645	261 156	239 206		
		Sciure					187 874		
Total	1 082 048	116 675	872 602	693 837	883 650				

Tableau 7. Livraison de résidus domestiques par source

Unités	Moulin (Residue Delivery)	Source générale (Residue Delivery)	Espèce (Livraison résidus)	Produit (Livraison résidus)	Année (Livraison résidus)				
					2021	2020	2019	2018	2017
Mètres cubes	J.D. Irving - Irving Paper	Moulin	Résineux	Copeaux de bois de pâte					43
				Copeaux de scierie	610 000	677 556	747 250	656 487	661 957
		Total			610 000	677 556	747 250	656 487	662 000
	J.D. Irving - Utopia Mill	Moulin	Bois dur	Copeaux de bois de pâte				20 168	4 832
				Copeaux de scierie	600	17 079		392	
		Total			600	17 079		20 560	4 832
	John W. Jamer Ltd.	Terres Couronne	Résineux	Copeaux de scierie	1 315				
				Sciure	1 110				
		Total			2 425				
	Marwood Ltd. - Tracyville	Moulin	Résineux	Rabotages	1 054				
				Sciure	3 229	2 156			
		Total			4 283	2 156			
	Shaw Resources	Moulin	Résineux	Copeaux de scierie		2 415			
				Rabotages		52 067			94 910
				Sciure		165 045	122 577	123 751	3 706
		Office de commercialisation	Bois dur	Copeaux de bois de pâte		9 486			
				Résineux		13 810			
		Terre Couronne	Résineux	Copeaux de bois de pâte		342			
	Total				243 165	122 577	123 751	98 616	
	Twin Rivers Paper Company Inc. - Edmundston Mill	Moulin	Résineux	Copeaux de bois de pâte				72 791	42 137
Copeaux de scierie				643 145		558 261	647 283	781 548	
Total				643 145		558 261	720 074	823 685	
William F. Tompkins & Sons	Localisation domestique	Bois dur	Copeaux de scierie	167					
			Sciure				120		
	Moulin	Bois dur	Copeaux de scierie	1 901					
			Sciure	120					
Total			2 188			120			
Total				2 560 242	1 464 241	2 764 846	2 898 555	3 117 840	
Tonnes métriques	AV Cell Inc.	Moulin	Bois dur	Écorce / Biomasse	14 003	17 477		6 017	36 934
			Résineux	Écorce / Biomasse	9 583	1 364	2 975	5 888	3 987
		Total			23 586	18 841	2 975	11 905	40 921
	AV Nackawic Inc.	Moulin	Autre résineux	Écorce / biomasse	10 217				
		Bois dur	Écorce / Biomasse	1 467	7 965	16 381	8 701		

Tableau 7. Livraison de résidus domestiques par source

Unités	Moulin (Residue Delivery)	Source générale (Residue Delivery)	Espèce (Livraison résidus)	Produit (Livraison résidus)	Année (Livraison résidus)				
					2021	2020	2019	2018	2017
Tonnes métriques	AV Nackawic Inc.	Moulin	Résineux	Écorce / Biomasse		11 789	9 496	9 483	
		Total			11 684	19 754	25 877	18 184	
	Clair Industrial Development Corp. Ltd.	Localisation domestique	Résineux	Écorce / biomasse	9 280				
		Total			9 280				
	Groupe Savoie Inc.	Moulin	Résineux	Biomasse forestière				108	108
		Office de commercialisation	Bois dur	Biomasse forestière				95	95
		Terrain industriel	Bois dur	biomasse des forêts	21 293				
		Terrains industriels	Bois dur	Biomasse forestière		37 816	36 263	8 219	1 556
		Terre Couronne	Bois dur	Biomasse forestière		25 748	26 388	8 898	15 740
		Terres Couronne	Bois dur	biomasse des forêts	14 728				
		Total			36 021	63 564	62 651	17 320	17 499
	J.D. Irving - IP&P	Localisation domestique	Résineux	Écorce / biomasse	4 876				
		Moulin	Résineux	Écorce / Biomasse	194 938	249 335	218 345	197 348	
		Terres Couronne	Résineux	Écorce / biomasse	12 214				
		Total			212 028	249 335	218 345	197 348	
	J.D. Irving - Utopia Mill	Moulin	Bois dur	Écorce / Biomasse	9 168				389
			Résineux	Écorce / Biomasse	24 374	51 329		13 543	16 895
		Office de commercialisation	Résineux	Écorce / Biomasse		908			
		Terrain industriel	Résineux	Écorce / biomasse	4 505				
		Terres Couronne	Résineux	Écorce / biomasse	7 237				
Total				45 284	52 237		13 543	17 284	
John W. Jamer Ltd.	Terres Couronne	Résineux	Écorce / biomasse	625					
	Total			625					
Shaw Resources	Moulin	Résineux	Écorce / Biomasse		10 078				
	Terrains industriels	Bois dur	Biomasse forestière		35 417			40 151	
	Total				45 495			40 151	
Twin Rivers Paper Company Inc. - Edmundston Mill	Localisation domestique	Autre résineux	biomasse des forêts	18 070					
		Bois dur	Biomasse forestière		50 129	734		1 012	
			Écorce / biomasse	18 911	33 985				
		Résineux	biomasse des forêts	32 214					
	Moulin	Écorce / biomasse	26 851			320			
		Bois dur	Biomasse forestière		3 155				
		Écorce / biomasse	42 801	97 940	82 715	79 144	52 041		

Tableau 7. Livraison de résidus domestiques par source

Unités	Moulin (Residue Delivery)	Source générale (Residue Delivery)	Espèce (Livraison résidus)	Produit (Livraison résidus)	Année (Livraison résidus)					
					2021	2020	2019	2018	2017	
Tonnes métriques	Twin Rivers Paper Company Inc. - Edmundston Mill	Moulin	Résineux	biomasse des forêts	2 579					
				Écorce / Biomasse	232 070	208 642	244 261	342 649	325 819	
		Office de commercialisation	Bois dur	Biomasse forestière		45 729	20 336		38 087	
				Écorce / Biomasse			9 423			
			Résineux	biomasse des forêts	23 422					
		Terrain industriel	Bois dur	biomasse des forêts	1 273					
		Terrains industriels	Bois dur	Biomasse forestière		3 058	15 265		59 082	
		Terre Couronne	Bois dur	Biomasse forestière		2 021	9 926		7 563	
		Terres Couronne	Résineux	biomasse des forêts	1 745					
		Total				399 936	444 659	382 980	421 793	483 604
		William F. Tompkins & Sons	Moulin	Bois dur	Écorce / biomasse	1 282				
	Total				1 282					
Total				739 726	893 885	692 828	680 093	599 459		

Tableau 8. Importations de bois rond par source de bois

Source générale	Espèce (group)	Produit	Source de bois (groupe)	Année				
				2021	2020	2019	2018	2017
Importation	Bois dur	arbre en longueur	NS - Nouvelle Écosse	5 880				
			PE - Prince Edward Island U..	11 511				
		biomasse de bois rond	PQ - Québec	3 138				
		Bois à pâte	ME - Maine	34 536	16 852	810		
			NS - Nouvelle Écosse		31 195	5 388	20 057	11 269
			PE - Prince Edward Island U..		14 010	18 597	22	12 899
		Bûches	PQ - Québec		634	1 049	3 108	2 622
			ME - Maine	110 621	65 899	68 400	74 562	103 718
			NH - New Hampshire	90				
		Copeaux d'arbres entiers	NS - Nouvelle Écosse			621	143	
			PQ - Québec	7 722	9 932	27 107	34 392	31 404
			ME - Maine	6 182		77 635	86 378	95 834
			NS - Nouvelle Écosse	59	869	49 139	34 311	61 985
			Total	179 739	139 391	248 746	252 973	319 731
	Résineux	biomasse de bois rond	PQ - Québec	6 087			4 170	2 156
			ME - Maine	1 700			2 787	
		bois à pâte	NS - Nouvelle Écosse		30		44	217
			PQ - Québec		5 279	9 656		
		Bois de bardeaux	ME - Maine	1 920	8 654	14 584	17 365	13 853
			PQ - Québec	9 367	797	190	1 498	5 774
		Bois de colombage	ME - Maine		53 628	76 636	60 365	49 231
			NS - Nouvelle Écosse				3 521	252
			PE - Prince Edward Island U..		608		1 901	197
		bois de latte	PQ - Québec	18 495	24 121	124 808	121 793	87 133
			PQ - Québec	1 594				
		Bûches	ME - Maine	139 515	168 230	187 996	209 816	169 147
			NS - Nouvelle Écosse	631		182	386	1 288
PE - Prince Edward Island U..			1 054	3 853	128	4 018		
PQ - Québec	7 623		15 274	17 214	16 800	9 946		
Copeaux d'arbres entiers	ME - Maine			29 429	97 061	100 218		
	PQ - Québec				29 073	106 672		

Tableau 8. Importations de bois rond par source de bois

Source générale	Espèce (group)	Produit	Source de bois (groupe)	Année				
				2021	2020	2019	2018	2017
Importation	Résineux	Pôles	CO - Connecticut	9 266	3 174	868	319	110
			ME - Maine		522	606	200	80
			NJ - New Jersey	1 892				
			NY - New York		701			116
			SC - South Carolina	1 213				
		Total	199 303	282 072	466 022	567 227	550 408	
Total	379 042	421 463	714 768	820 200	870 139			

Tableau 9. Importations de résidus par source

Unités	Espèce (Livraison res..)	Produit (Livraison residus)	Source de bois (Livraison residus)	Année (Livraison residus)					
				2021	2020	2019	2018	2017	
Cubic Metres	Résineux	Sciure	PQ - Québec	15 955					
		Total		15 955					
	Total			15 955					
Mètres cubes	Bois dur	Copeaux de scierie	Maine	23 837	12 497	34 710		15 014	
			PQ - Québec			825	2 644		
		Sciure	PQ - Québec	6 036	3 188				
		Total		29 873	15 685	35 535	2 644	15 014	
	Résineux	Copeaux de bois de pâte	PQ - Québec			8 800			
		Copeaux de scierie	Maine	147 089	523 714	221 415	328 855	308 770	
			NS - Nouvelle Écosse	87 342	33 345	40 978			
			PE - Île-du-Prince-Édouard					260	
			PQ - Québec	520 406	220 740	579 227	523 773	524 581	
		Rabotages	Maine			14 139	28 953	28 124	
			NS - Nouvelle Écosse			4 443	5 808	7 993	
			PQ - Québec	24 070	2 248	2 104			
		Sciure	Maine			338	3 261	1 901	
			PQ - Québec	2 349	52 996	37 834	23 013	5 007	
		Total		781 256	833 043	909 278	913 663	876 636	
		Total		811 129	848 728	944 813	916 307	891 650	
	Tonnes métriques	Bois dur	biomasse des forêts	Maine	67 171				
				PQ - Québec	5 510				
			Biomasse forestière	Maine		58 457	82 446		49 652
			Écorce / biomasse	Maine	712	365	19 300		1 160
PQ - Québec		60 915		2 226	418 010	134 450	27 961		
Total			134 308	61 048	519 756	134 450	78 773		
Résineux		Écorce / biomasse	Maine	131 466	5 455	45 178	44 680	43 393	
			NS - Nouvelle Écosse	95	1 492				
			PQ - Québec	259 143	34 407	165 493	226 948	178 119	
		Total		390 704	41 354	210 671	271 628	221 512	
Total		525 012	102 402	730 427	406 078	300 285			

Tableau 10. Exportations de bois rond par source globale

Source générale	Espèce	Produit	Destination d'exportation	Année					
				2021	2020	2019	2018	2017	
Office de commercialisation	Autre bois dur	bois à pâte	Québec	212					
		Total		212					
	Bois dur mélangé	arbre en longueur	Maine		46				
			Maine				104		
		bois à pâte	Europe		2 833				
			Maine		115 289	57 104	78 918	82 704	143 972
			Nouvelle-Écosse		30	435	284	974	991
			Port of Belledune - Unknow..				26	5 214	
			Private Woodlot Roundwoo..						184
		Québec		229	242		15	675	
		bûches	Europe		203				
			Maine		5 857	901	3 580	5 205	1 428
			Nouvelle-Écosse		10 729	39	430	137	1 595
			Port of Belledune - Unknow..					58	
			Québec		5 935	3 375	3 197	4 150	971
		placage	Maine		309	213	258	160	144
		Pôles	Port of Belledune - Unknow..					193	
	Total			141 460	62 309	86 797	98 810	149 960	
	Bouleau (jaune et blanc)	bûches	Maine		99				
		Total			99				
	bouleau blanc	Bûches	Maine					2	
		Total						2	
	Cèdre	arbre en longueur	Maine		1 052	1 077			
			Maine				3 570	2 239	4 601
		Bois de bardeaux	Québec						1 743
			Maine				65	65	414
		Bois de colombage	Québec						113
Maine							509	4 064	
Bûches		Maine		1 887	3 011	4 844	6 395	3 260	
	US - United States Finished ..		122						
Total			3 061	4 088	8 479	9 208	14 195		

Tableau 10. Exportations de bois rond par source globale

Source générale	Espèce	Produit	Destination d'exportation	Année					
				2021	2020	2019	2018	2017	
Office de commercialisation	épinette	Bois à pâte	Maine			69			
		Total			69				
	Épinette, sapin, pin gris	arbre en longueur	Maine		14 236	15 227			
			Maine				10 094	26 716	19 071
		Bois à pâte	Maine		8 977	17 390	15 941	6 514	174
			Nouvelle-Écosse		2 890		16 302	11 839	2 981
			Port of Belledune - Unknow..				226		
		Bois de colombage	Maine		38 478	20 797	7 966	5 331	3 125
			Nouvelle-Écosse		84 304	36 141	48 624	36 465	16 406
			Québec		4 787	1 638	143	2 806	5 227
		Bûches	Maine		22 381	4 094	4 454	18 807	3 123
			Nouvelle-Écosse		786	136	2 678	123	224
			NS - Taylor Lumber		113				
			Québec		16 858	2 595	2 957	7 860	8 268
		Total		193 810	98 018	109 385	116 461	58 599	
	érable à sucre	Placage	Maine				63		
		Total					63		
	Érable du sucre	placage	Maine		18				
		Total			18				
	Érable rouge	Bûches	Maine				12		
			Québec					724	
		Total					12	724	
	mélèze	Bois à pâte	Nouvelle-Écosse				100		
		Bois de colombage	Nouvelle-Écosse				86		
		Bûches	Maine			29	37		
			Nouvelle-Écosse			136	61	73	48
	Total				165	161	196	48	
Peuplier	arbre en longueur	Maine		16 914	5 886				
	arbre en longueur	Maine				9 545	10 279		
	bois à pâte	Europe		324					
		Maine		36 689	48 208	47 033	59 714	77 816	

Tableau 10. Exportations de bois rond par source globale

Source générale	Espèce	Produit	Destination d'exportation	Année					
				2021	2020	2019	2018	2017	
Office de commercialisation	Peuplier	bois à pâte	Nouvelle-Écosse	48		192	66	307	
			Port of Belledune - Unknow..				1 000		
			Private Woodlot Roundwoo..					1 188	
			Québec	4 283	1 129	1 266	558	2 165	
		bûches	Maine	3 907		31	200	7 973	
			Private Woodlot Roundwoo..				368		
			Québec	9 266	2 792	8 231	4 598	2 688	
	Total				71 431	58 015	66 298	76 783	92 137
	pin blanc	Bûches	Maine				16		
			Nouvelle-Écosse		65				
		Total					65		16
	Pin rouge	bois à pâte	Maine	966		162	591		
		Bois de colombage	Nouvelle-Écosse			421	344	542	
			Québec		278	20			
		Bûches	Maine		557		823	783	
			Québec		136	59			
	Total				966	971	662	1 758	1 325
	Pruche	Bois de colombage	Maine				33		
			Nouvelle-Écosse			249	347		
		Bûches	Nouvelle-Écosse		78		116		
Total					78	249	496		
Total				411 057	223 709	272 100	303 805	316 988	
Terrain industriel	Bois dur mélangé	arbre en longueur	Maine	31 725	5 080				
		arbre en longueur	Maine			4 502	2 439		
		bois à pâte	Maine	58 418	164 940	159 592	218 100	164 455	
			Nouvelle-Écosse		691				
		Bois de colombage	Québec	44 471	24 116	43 277	42 995	74 588	
			Maine	3 894	2 433				
			Québec	33 621	36 957				
		Bûches	Maine	941	3 246	2 770	3 573	4 347	
			Québec	13 707	15 349	15 067	20 624	20 696	

Tableau 10. Exportations de bois rond par source globale

Source générale	Espèce	Produit	Destination d'exportation	Année				
				2021	2020	2019	2018	2017
Terrain industriel	Bois dur mélangé	copeaux d'arbres entiers	Québec	7 580			2 960	1 475
			Maine	22 391	6 313	5 981	2 417	2 384
		Placage	Michigan		3	32	30	64
			Ontario	79	531		2 440	2 574
			Québec	1 843	1 680	1 192	1 669	1 286
			Total	218 670	261 339	232 413	297 247	271 869
	Bouleau (jaune et blanc)	Bois à pâte	Maine					4 855
		Total						4 855
	Cèdre	arbre en longueur	Maine				151	
			Québec	5 875		3 955	3 431	10 424
		Bois de colombage	Maine	798	2 834	1 883	2 339	1 739
			Nouvelle-Écosse				98	
		bûches	Québec		898			
			Maine	1 402				
			Nouvelle-Écosse				192	415
		Total	11 156	3 732	5 838	6 211	12 578	
	Épinette, sapin, pin gris	arbre en longueur	Maine		3 150			
			Maine			5 243		
		Bois à pâte	Maine		3 926	565	624	
			Nouvelle-Écosse			544		40
		Bois de colombage	Québec				50 134	61 826
			Maine	29 521	8 438			93 241
			Nouvelle-Écosse	83 726	78 709	7 170	12 134	54 007
		Bûches	Québec	32 323	51 225	34 918	56 322	
			Maine				3 712	5 682
			Nouvelle-Écosse					111
	Total	162 742	160 172	52 140	168 066	254 820		
Mélèze	bois à pâte	Québec	155					
	Total		155					

Tableau 10. Exportations de bois rond par source globale

Source générale	Espèce	Produit	Destination d'exportation	Année				
				2021	2020	2019	2018	2017
Terrain industriel	Peuplier	arbre en longueur	Maine	32	33			
		arbre en longueur	Maine				71	
		Bois à pâte	Maine	132 998	63 832	85 890	81 306	96 714
		Bûches	Québec	6 476	1 905	3 100	1 863	986
		Total		139 506	65 770	88 990	83 240	97 700
	Pin blanc	bûches	Maine	2 658				
			Québec	1 370	601	1 714	859	77
		Total		4 028	601	1 714	859	77
	Pin rouge	Bois à pâte	Maine				1 614	409
		Bois de colombage	Québec					573
		Bûches	Québec	4 012	120	224	1 190	1 977
		Total		4 012	120	224	2 804	2 959
	Pruche	Bois à pâte	Maine				737	
		Total					737	
	Résineux mélangés	Bûches	Québec			14 651		
		Total				14 651		
	Total				540 269	491 734	395 970	559 164
Terres Couronne	Bois dur mélangé	bois à pâte	Québec	13	21 885	26 941		1 862
			Turkey			367		
		Total		13	21 885	27 308		1 862
	Bouleau (jaune et blanc)	Bois à pâte	Europe				15 477	
			Maine					4 194
			Québec					16 933
	Total					15 477	21 127	
	Peuplier	Bois à pâte	Maine	429	3 203			
		Total		429	3 203			
	Total			442	25 088	27 308	15 477	22 989
Grand Total				951 768	740 531	695 378	878 446	984 835