

**COMMISSION DES PRODUITS FORESTIERS
DU NOUVEAU-BRUNSWICK**

RAPPORT SUR L'UTILISATION DU BOIS

2018-2019

JUIN 2021



New Brunswick
Forest Products Commission

Commission des produits forestiers
du Nouveau Brunswick

Figure 1. Consommation de bois rond au Nouveau-Brunswick

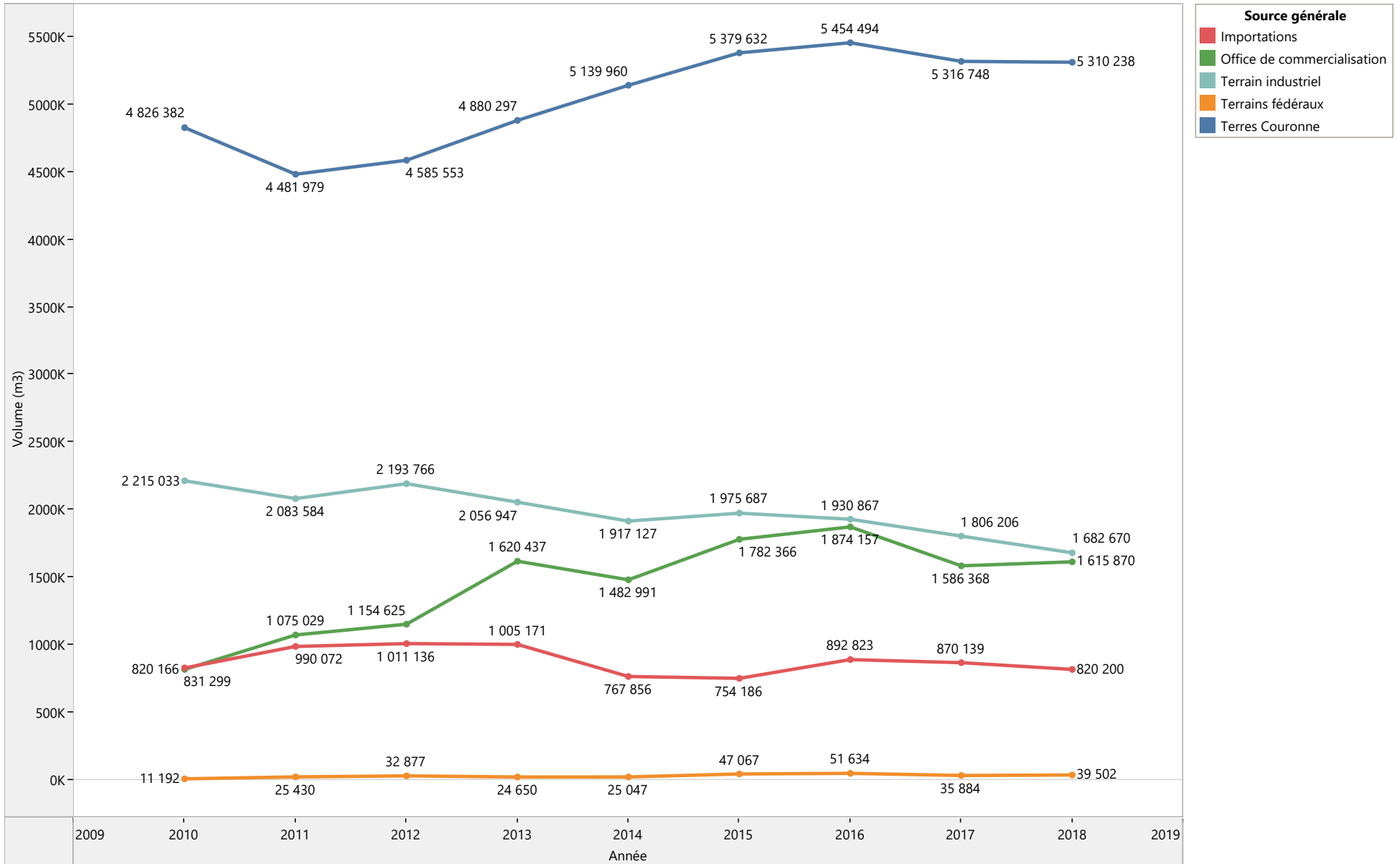


Figure 2. Récolte totale de bois rond en 2018-19 au N.-B.

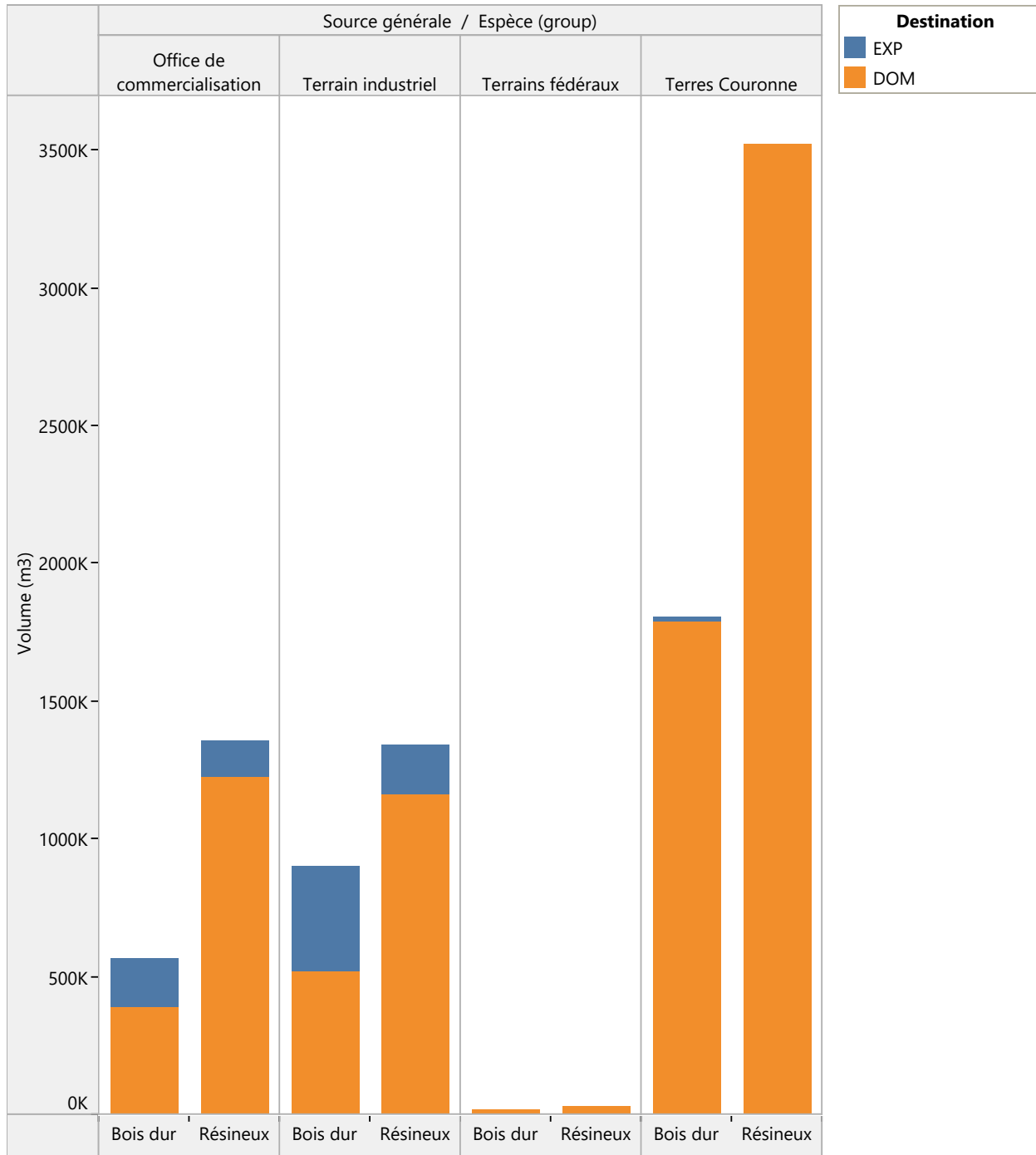


Tableau 1. Récolte totale de bois rond (m3) en 2018-19 au N.-B.

Destination	Source générale / Espèce (group)								Total
	Office de commercialisation		Terrain industriel		Terrains fédéraux		Terres Couronne		
	Bois dur	Résineux	Bois dur	Résineux	Bois dur	Résineux	Bois dur	Résineux	
EXP	175 670	128 135	380 487	178 677			15 477		878 446
DOM	389 324	1 226 546	520 227	1 162 443	14 055	25 447	1 788 384	3 521 854	8 648 280
Total	564 994	1 354 681	900 714	1 341 120	14 055	25 447	1 803 861	3 521 854	9 526 726

Tableau 2. Total du bois rond (m3) par source globale domestique et exportation

Destination 1	Source généré..	Espèce	Produit	Année				
				2018	2017	2016	2015	2014
DOM	Office de commercialisation	Autre résineux	Bois à pâte		423			
			Copeaux d'arbres entiers	27 163				
			Total	27 163	423			
		Bois dur et peuplier (mixte)	Bois à pâte				21 749	
			Total				21 749	
		Bois dur mélangé	arbre en longueur	6 131	507	7 191	14 037	7 804
			biomasse de bois rond	2 857				
			Bois à pâte	107 873	112 964	134 207	100 897	74 327
			Bois de chauffage	69	424	7 857	6 029	
			Bûches	9 638	13 453	17 340	21 327	14 581
			Copeaux d'arbres entiers	42 764	45 967	105 886	72 978	83 671
			Placage			680	272	14
			Total	169 332	173 315	273 161	215 540	180 397
		Bouleau (jaune et blanc)	arbre en longueur	21				
			Bois à pâte	8 827	12 960	11 742	11 602	8 454
			Total	8 848	12 960	11 742	11 602	8 454
		bouleau blanc	Bois à pâte			33		
			Total			33		
		Cèdre	arbre en longueur	3 477	8 509	3 555	3 472	4 458
			Bois à pâte	64	213	124		
			Bois de bardeaux	791	4 041	6 622	3 156	1 660
			Bois de colombage	10 313	11 467	13 878	5 552	5 221
			Bûches	5 176	3 786	8 079	11 257	6 537
			Total	19 821	28 016	32 258	23 437	17 876
		Épinette, sapin, pin gris	arbre en longueur	7 321	18 467	35 226	35 208	15 950
			biomasse de bois rond				24 000	
			Bois à pâte	218 492	151 648	188 840	261 431	168 530
			Bois de colombage	560 746	548 645	638 586	515 151	418 599
			Bûches	262 916	278 303	295 536	314 849	248 829
			Copeaux d'arbres entiers		29 251		85 073	
Total	1 049 475		1 026 314	1 158 188	1 235 712	851 908		
	Espèces	biomasse de bois rond	17 555	11 519	11 156	5 967		

Tableau 2. Total du bois rond (m3) par source globale domestique et exportation

Destination 1	Source géné..	Espèce	Produit	Année				
				2018	2017	2016	2015	2014
DOM	Office de commercialisation	Espèces mélangées	Bois de chauffage		1 659			
			Total	17 555	13 178	11 156	5 967	
		Frêne	Bûches	461		658		
			Total	461		658		
		mélèze	arbre en longueur	17	916	347		
			Bois à pâte	593		1 807	4 667	
			Bois de chauffage	1 400	885	324		
			Bois de colompage			395		
			Bûches	459	232	57	130	39
			Total	2 469	2 033	2 930	4 797	39
		Peuplier	arbre en longueur	2 360	526			
			biomasse de bois rond	6 017				
			Bois à pâte	199 406	208 064	221 370	216 472	193 449
			Bûches	2 900	8 835	8 722	6 656	8 196
			Copeaux d'arbres entiers					10 526
			Total	210 683	217 425	230 092	223 128	212 171
		pin blanc	Bois à pâte				7 800	
			Bûches	23 221	18 265	24 722	17 595	16 122
			Total	23 221	18 265	24 722	25 395	16 122
		Pin rouge	arbre en longueur	32	32	109		477
			Bois à pâte	1 128	1 945	559	3 552	2 066
			Bois de colompage	232	563			
			Bûches	1 678	6 950	3 587	3 561	910
			Pôles	200	840	545	835	1 551
			Total	3 270	10 330	4 800	7 948	5 004
		Pruche	Bois à pâte		67	392	1 219	7 943
			Bois de colompage		382			
			Bûches	7 551	5 177	6 895	5 872	5 014
			Total	7 551	5 626	7 287	7 091	12 957
		Résineux mélangés	biomasse de bois rond	8 234				
Bois à pâte	67 786		78 483	81 764		89 753		
Bûches	1							

Tableau 2. Total du bois rond (m3) par source globale domestique et exportation

Destination 1	Source géné..	Espèce	Produit	Année				
				2018	2017	2016	2015	2014
DOM	Office de commercialisation	Résineux mélangés	Copeaux d'arbres entiers			35 366		88 310
			Total	76 021	78 483	117 130		178 063
		Total	1 615 870	1 586 368	1 874 157	1 782 366	1 482 991	
		Autre résineux	biomasse de bois rond		112	1 331		
			Total		112	1 331		
		Bois dur et peuplier (mixte)	Bois à pâte				32	
			Total				32	
		Bois dur mélangé	arbre en longueur	230	5 376			
			biomasse de bois rond	47 780				
			Bois à pâte	111 261	144 930	181 878	189 563	189 331
			Bûches	75 370	77 423	96 537	90 203	106 590
			Copeaux d'arbres entiers	219 615	229 197	196 592	275 344	210 020
			Placage					4 280
			Total	454 256	456 926	475 007	555 110	510 221
		Bouleau (jaune et blanc)	Bois à pâte	3 494	2 028	6 444	8 513	
			Total	3 494	2 028	6 444	8 513	
		Cèdre	arbre en longueur	2 229	1 383	874	688	1 968
			Bois de bardeaux	7 016	15 684	15 479	5 481	13 641
			Bois de colombage	8 368	22 677	22 292	12 798	21 738
			Bûches	4 963	6 245	2 704	4 602	3 461
			Lattes					23
			Total	22 576	45 989	41 349	23 569	40 831
		Épinette, sapin, pin gris	arbre en longueur	2 408	36 316	87 179	96 888	128 013
Bois à pâte			35 849	68 710	90 643	87 972	142 034	
Bois de colombage			658 108	639 610	725 337	624 723	551 590	
Bûches			386 319	430 358	374 574	380 426	374 869	
Copeaux d'arbres entiers			12 655	42 755		123 571		
Total			1 095 339	1 217 749	1 277 733	1 313 580	1 196 506	
	Espèces mélangées	biomasse de bois rond	3 556					
		Total	3 556					
	Frêne	Bûches					333	
		Total					333	

Tableau 2. Total du bois rond (m3) par source globale domestique et exportation

Destination 1	Source généré..	Espèce	Produit	Année					
				2018	2017	2016	2015	2014	
DOM	Terrain industriel	mélèze	Bois à pâte				135		
			Bûches				270		
			Total				405		
		Peuplier	Bois à pâte	59 181	71 849	48 516	59 031	55 749	
			Copeaux d'arbres entiers					8 665	
			Lattes	3 296					
			Total	62 477	71 849	48 516	59 031	64 414	
		pin blanc	Bois à pâte				80		
			Bûches	1 538	4 016	11 533	8 535	12 851	
			Total	1 538	4 016	11 533	8 615	12 851	
		Pin rouge	Bois à pâte	831	1 045	2 175	3 533		
			Bois de colombage	270					
			Bûches	713		341		1 843	
			Pôles	40		69			
			Total	1 854	1 045	2 585	3 533	1 843	
		Pruche	arbre en longueur				127		
			Bois à pâte				279		
			Bûches	1 693	814	937	1 594	459	
			Total	1 693	814	937	2 000	459	
		Résineux mélangés	biomasse de bois rond	148					
	Bois à pâte		323	5 678	6 942	1 299	2 695		
	Copeaux d'arbres entiers		35 416		58 490		86 974		
	Total		35 887	5 678	65 432	1 299	89 669		
	Total				1 682 670	1 806 206	1 930 867	1 975 687	1 917 127
	Terrains fédéraux	Bois dur mélangé	Bois à pâte	6 761	5 182	9 291	10 183	6 585	
			Bûches	103	70				
Copeaux d'arbres entiers			108	513					
Total			6 972	5 765	9 291	10 183	6 585		
Bouleau (jaune et blanc)		Bois à pâte	2 151	810	3 652	7 435			
		Total	2 151	810	3 652	7 435			
Cèdre		Bois de bardeaux		121					
		Bois de colombage	836						

Tableau 2. Total du bois rond (m3) par source globale domestique et exportation

Destination 1	Source géné..	Espèce	Produit	Année					
				2018	2017	2016	2015	2014	
DOM	Terrains fédéraux	Cèdre	Total	836	121				
			biomasse de bois rond				10		
		Épinette, sapin, pin gris	Bois à pâte	4 548	7 203	9 020	6 446	3 185	
			Bois de colombage	12 580	11 933	11 390	6 938	3 774	
			Bûches	4 738	5 774	10 625	12 208	4 330	
			Copeaux d'arbres entiers				365		
			Total	21 866	24 910	31 035	25 967	11 289	
		Espèces mélangées	biomasse de bois rond	897					
			Total	897					
		Peuplier	Bois à pâte	4 932	3 236	4 455	2 263	1 916	
			Total	4 932	3 236	4 455	2 263	1 916	
		pin blanc	Bûches	1 484	864	2 844	1 219	2 694	
			Total	1 484	864	2 844	1 219	2 694	
		Pin rouge	Bois à pâte	124	19			230	
			Bois de colombage	121					
			Bûches					881	
			Pôles	81	50			19	
			Total	326	69			1 130	
		Pruche	Bois à pâte					1 433	
			Bûches		109				
	Total			109			1 433		
	Résineux mélangés	Bois à pâte	38		357				
		Total	38		357				
	Total				39 502	35 884	51 634	47 067	25 047
	Terres Couronne	Autre résineux	biomasse de bois rond		1 870	427			
			Total		1 870	427			
		Bois dur et peuplier (mixte)	Bois à pâte				357		
Total						357			
Bois dur mélangé		arbre en longueur	626						
		Bois à pâte	878 683	858 873	858 279	909 235	747 312		
		Bois de chauffage		1 260	3 000				
Bûches		136 923	129 636	135 584	124 934	110 002			

Tableau 2. Total du bois rond (m3) par source globale domestique et exportation

Destination 1	Source géné..	Espèce	Produit	Année				
				2018	2017	2016	2015	2014
DOM	Terres Couronne	Bois dur mélangé	Copeaux d'arbres entiers	328 429	332 115	382 451	395 904	434 525
			Placage				650	306
			Total	1 344 661	1 321 884	1 379 314	1 430 723	1 292 145
		Bouleau (jaune et blanc)	Bois à pâte	30 045	27 194	27 158	16 394	19 393
			Total	30 045	27 194	27 158	16 394	19 393
		Cèdre	arbre en longueur	7 082	4 424	8 737	4 705	12 463
			Bois de bardeaux	19 191	39 294	41 005	23 608	12 715
			Bois de colombage	31 104	42 578	46 399	30 609	18 031
			Bûches	1 553	4 231	2 341	9 157	3 969
			Lattes					1 458
			Total	58 930	90 527	98 482	68 079	48 636
		Épinette, sapin, pin gris	arbre en longueur	110	95 750	82 590	71 799	126 488
			biomasse de bois rond				42 003	
			Bois à pâte	244 568	150 186	173 961	327 116	252 256
			Bois de colombage	1 957 576	1 837 594	1 958 348	1 820 072	1 751 426
			Bûches	921 466	1 014 091	977 691	848 977	758 766
			Copeaux d'arbres entiers		74 652		96 348	
		Total	3 123 720	3 172 273	3 192 590	3 206 315	2 888 936	
		Espèces mélangées	biomasse de bois rond	7 264		890		
			Total	7 264		890		
		Frêne	Bûches			21		115
			Total			21		115
		mélèze	Bois à pâte				2 863	
Bûches	349							
Total	349				2 863			
Peuplier	Bois à pâte	371 370	427 688	357 753	432 668	332 086		
	Bûches	38 268	44 901	47 335	61 665	27 111		
	Copeaux d'arbres entiers					40 410		
	Lattes	4 040			2 656			
	Total	413 678	472 589	405 088	496 989	399 607		
pin blanc	Bois à pâte				11 888			
	Bûches	103 720	115 183	101 666	121 538	102 992		

Tableau 2. Total du bois rond (m3) par source globale domestique et exportation

Destination 1	Source géné..	Espèce	Produit	Année				
				2018	2017	2016	2015	2014
DOM	Terres Couronne	pin blanc	Total	103 720	115 183	101 666	133 426	102 992
			arbre en longueur	15	195	527		444
		Pin rouge	Bois à pâte	5 824	3 218	1 258	2 520	1 606
			Bois de colombage	3 328				
			Bûches	2 827	7 568	9 488	10 650	10 913
			Pôles	61	528	654	292	657
			Total	12 055	11 509	11 927	13 462	13 620
		Pruche	Bois à pâte				6 117	
			Bûches	2 822	2 983	3 026	4 907	1 049
			Total	2 822	2 983	3 026	11 024	1 049
	Résineux mélangés	biomasse de bois rond	762		1 418			
		Bois à pâte	105 819	100 736	119 428		148 076	
		Copeaux d'arbres entiers	106 413		113 059		225 391	
		Total	212 994	100 736	233 905		373 467	
Total		5 310 238	5 316 748	5 454 494	5 379 632	5 139 960		
Total		8 648 280	8 745 206	9 311 152	9 184 752	8 565 125		
EXP	Office de commercialisation	Autre bois dur	Bois à pâte			691		
			Bûches			1 058		
			Total			1 749		
		Bois dur et peuplier (mixte)	Bois à pâte				16 105	
			Total				16 105	
		Bois dur mélangé	arbre en longueur					28
			Bois à pâte	88 907	145 822	144 977	103 698	54 534
			Bois de colombage			8 235	1 807	
			Bûches	9 550	3 994	15 106	2 362	6 017
			Copeaux d'arbres entiers				93	
			Placage	160	144	135	212	96
			Pôles	193				
		Total	98 810	149 960	168 453	108 172	60 675	
		Bouleau (jaune et blanc)	Bois à pâte			232	1 281	1 511
			Bûches				2	
			Total			232	1 283	1 511

Tableau 2. Total du bois rond (m3) par source globale domestique et exportation

Destination 1	Source géné..	Espèce	Produit	Année				
				2018	2017	2016	2015	2014
EXP	Office de commercialisation	bouleau blanc	Bûches	2			5	
			Total	2			5	
		bouleau jaune	Bûches				17	
			Total				17	
		Cèdre	arbre en longueur	2 239	6 344	7 287	3 985	1 557
			Bois à pâte			23		
			Bois de bardeaux	65	527	535		
			Bois de colombage	509	4 064	2 255	843	
			Bûches	6 395	3 260	7 058	2 745	2 000
			Total	9 208	14 195	17 158	7 573	3 557
		épinette	Bois de colombage			155	998	
			Bûches			81	922	
			Total			236	1 920	
		Épinette, sapin, pin gris	arbre en longueur	26 716	19 071	8 214	444	6 269
			Bois à pâte	18 353	3 155	3 263	17 399	53 930
			Bois de colombage	44 602	24 758	42 394	49 645	34 142
			Bûches	26 790	11 615	11 757	7 673	10 738
			Pôles				6 340	
			Total	116 461	58 599	65 628	81 501	105 079
		érable à sucre	Placage	63				
			Total	63				
		Érable rouge	Bois à pâte				355	
			Bûches	12	724			
Total	12		724		355			
Espèces mélangées	Biomasse forestière	27 740	51 556	46 901	80 902	32 735		
	Bois à pâte				1 340			
	Total	27 740	51 556	46 901	82 242	32 735		
Frêne	Bûches				26			
	Total				26			
mélèze	Bois de colombage	86						
	Bûches	110	48	572				
	Total	196	48	572				

Tableau 2. Total du bois rond (m3) par source globale domestique et exportation

Destination 1	Source géné..	Espèce	Produit	Année					
				2018	2017	2016	2015	2014	
EXP	Office de commercialisation	Peuplier	arbre en longueur	10 279					
			Bois à pâte	61 338	81 476	83 727	113 749	46 316	
			Bois de colombage			2 378			
			Bûches	5 166	10 661	3 380	13 984	8 457	
			Total	76 783	92 137	89 485	127 733	54 773	
		pin blanc	Bûches	16		126			
			Total	16		126			
		Pin rouge	Bois à pâte	591					
			Bois de colombage	344	542				
			Bûches	823	783		3 425		
			Pôles			33			
			Total	1 758	1 325	33	3 425		
		Pruche	Bois à pâte				29	135	
			Bois de colombage	380		34		71	
			Bûches	116					
			Total	496		34	29	206	
		Résineux mélangés	Bois à pâte				284		
			Bûches			3 793			
			Pôles				149		
			Total			3 793	433		
	Total				331 545	368 544	394 400	430 819	258 536
		Bois dur et peuplier (mixte)	Bois à pâte			39 151	43 812		
			Total			39 151	43 812		
		Bois dur mélangé	arbre en longueur	2 439		685	1 386		
			Biomasse forestière	74 859	37 658	139 552	129 383		
			Bois à pâte	261 095	239 043	198 089	229 919	191 686	
			Bûches	24 197	25 043	29 879	19 611	18 544	
Copeaux d'arbres entiers			2 960	1 475	17 594	38 832	17 908		
Placage			6 556	6 308	7 049	9 368	2 879		
Total		372 106	309 527	392 848	428 499	231 017			
Terrain industriel		Bouleau (jaune et blanc)	Bois à pâte		4 855			1 212	
			Total		4 855			1 212	

Tableau 2. Total du bois rond (m3) par source globale domestique et exportation

Destination 1	Source géné..	Espèce	Produit	Année				
				2018	2017	2016	2015	2014
EXP	Terrain industriel	bouleau jaune	Placage					47
			Total					47
		Cèdre	arbre en longueur	151		919	64	985
			Bois de bardeaux	3 431	10 424	12 239	15 874	23 051
			Bois de chauffage				524	524
			Bois de colombage	2 437	1 739	3 432	795	1 788
			Bûches	192	415	268	308	308
			Total	6 211	12 578	16 858	17 565	26 656
		épinette	Bois de colombage			4 635		
			Total			4 635		
		Épinette, sapin, pin gris	arbre en longueur			9 417	4 633	3 626
			Bois à pâte	50 758	61 866	526	72 723	104 710
			Bois de colombage	68 456	147 248	141 895	102 296	56 714
			Bûches	48 852	45 706	46 093	8 158	14 745
			Copeaux d'arbres entiers			15 557	757	
			Total	168 066	254 820	213 488	188 567	179 795
		Espèces mélangées	Biomasse forestière					54 307
			Total					54 307
		mélèze	arbre en longueur					23
			Total					23
		Peuplier	arbre en longueur	71		160		
			Bois à pâte	81 306	96 714	84 202	89 362	84 564
			Bûches	1 863	986	1 773	2 384	
Total	83 240		97 700	86 135	91 746	84 564		
pin blanc	Bois à pâte				391	757		
	Bûches	859	77	600	954	1 682		
	Total	859	77	600	1 345	2 439		
Pin rouge	arbre en longueur					1 268		
	Bois à pâte	1 614	409		417			
	Bois de colombage		573					
	Bûches	1 190	1 977	2 087	3 577	2 020		
	Total	2 804	2 959	2 087	3 994	3 288		

Tableau 2. Total du bois rond (m3) par source globale domestique et exportation

Destination 1	Source géné..	Espèce	Produit	Année					
				2018	2017	2016	2015	2014	
EXP	Terrain industriel	Pruche	Bois à pâte	737			1 180	967	
			Total	737			1 180	967	
		Résineux mélangés		Biomasse forestière				1 526	
				Bois de colombage			26 422		
				Bûches			37 572	14 378	
				Total			63 994	15 904	
	Total		634 023	682 516	819 796	792 612	584 315		
	Terres Couronne	Bois dur mélangé		Bois à pâte		1 862	6 327		279
				Copeaux d'arbres entiers			1 847		18 941
				Total		1 862	8 174		19 220
		Bouleau (jaune et blanc)		Bois à pâte	15 477	21 127		175	
				Copeaux d'arbres entiers				9 248	
				Total	15 477	21 127		9 423	
		Cèdre		Bois de bardeaux				13 684	
				Total				13 684	
		Épinette, sapin, pin gris		Bois à pâte					9 696
				Total					9 696
		Espèces mélangées		Biomasse forestière	3 470				
				Total	3 470				
		Peuplier		Bois à pâte			1 214		
Total						1 214			
Total		18 947	22 989	9 388	23 107	28 916			
Total		984 515	1 074 049	1 223 584	1 246 538	871 767			

**Figure 3. Total du bois rond aux usines du Nouveau-Brunswick
2018-19**

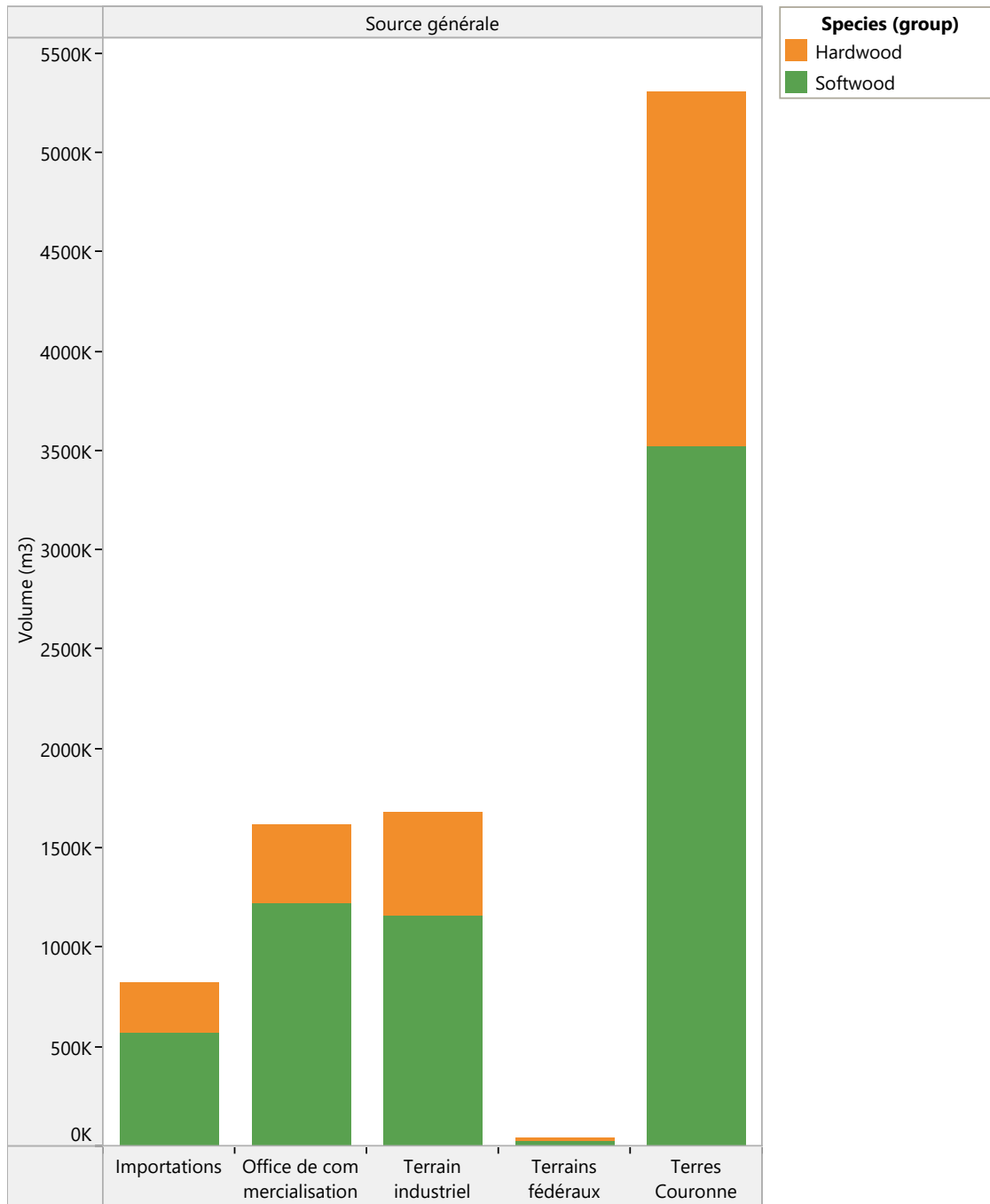


Figure 4. Total du bois rond de la Couronne aux usines du Nouveau-Brunswick 2018-19

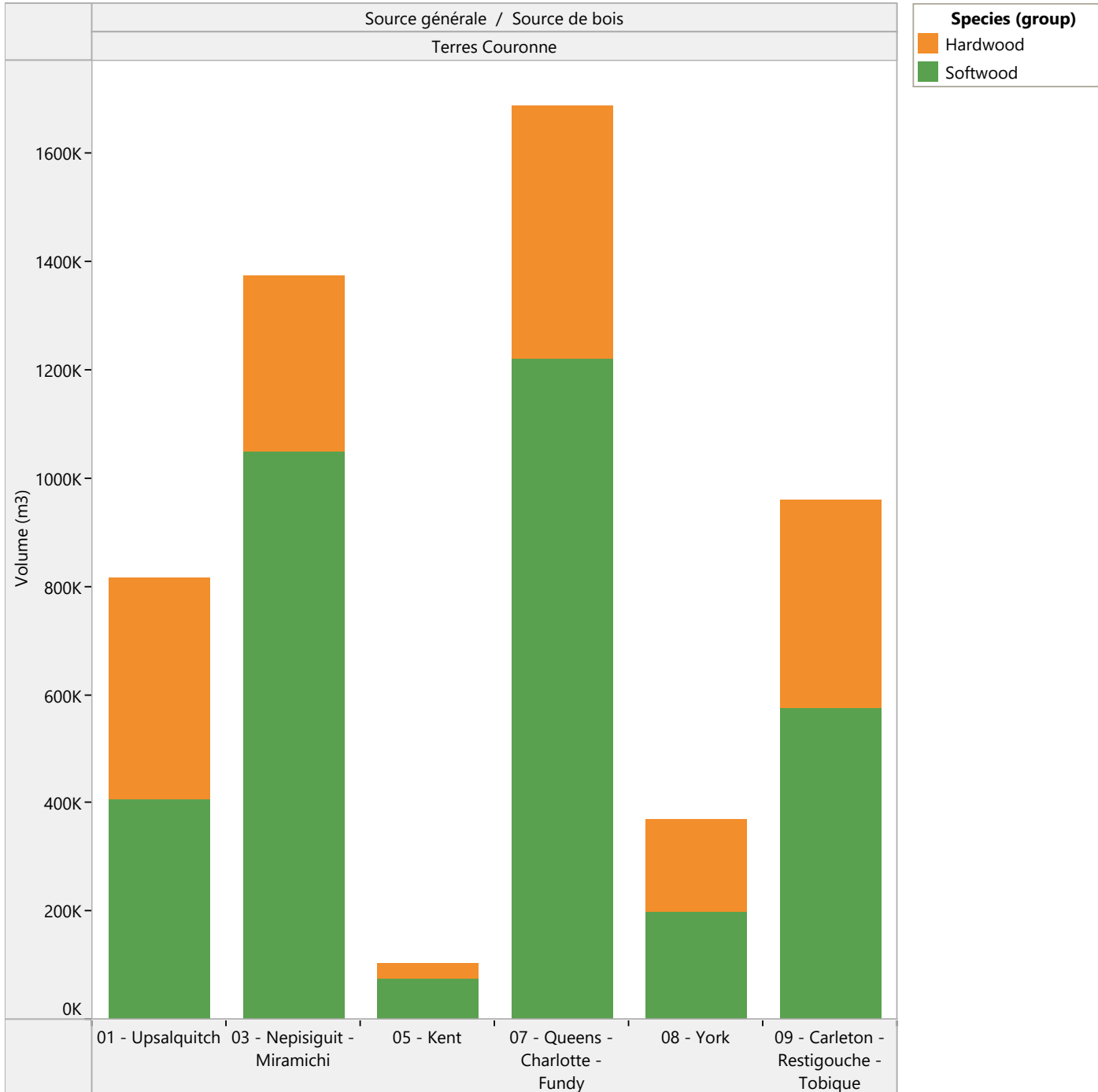


Tableau 3. Total du bois rond de la Couronne aux usines du Nouveau-Brunswick 2018-19

Espèce	Produit	Source générale / Source de bois							Total
		Terres Couronne						Total	
		01 - Upsalquitch	03 - Nepisiguit - Miramichi	05 - Kent	07 - Queens - Charlotte - Fundy	08 - York	09 - Carleton - Restigouche - Tobique		
Bois dur mélangé	arbre en longueur						626	626	626
	Bois à pâte	219 646	212 761	11 116	100 842	82 590	251 728	878 683	878 683
	Bûches	23 617	20 568	143	19 745	8 368	64 482	136 923	136 923
	Copeaux d'arbres entiers		34		309 394	16 273	2 728	328 429	328 429
	Total	243 263	233 363	11 259	429 981	107 231	319 564	1 344 661	1 344 661
Bouleau (jaune et blanc)	Bois à pâte				670	28 591	784	30 045	30 045
	Total				670	28 591	784	30 045	30 045
Cèdre	arbre en longueur		6 624		81	377		7 082	7 082
	Bois de bardeaux	5 080	7 322	20		4 126	2 643	19 191	19 191
	Bois de colombage	6 703	10 726	104	3 075	6 615	3 881	31 104	31 104
	Bûches	60			1 493			1 553	1 553
	Total	11 843	24 672	124	4 649	11 118	6 524	58 930	58 930
Épinette, sapin, pin gris	arbre en longueur						110	110	110
	Bois à pâte	5 864	5 751	4 943	219 239	8 607	164	244 568	244 568
	Bois de colombage	301 040	767 036	52 583	492 521	58 931	285 465	1 957 576	1 957 576
	Bûches	83 795	121 465	2 387	326 353	105 358	282 108	921 466	921 466
	Total	390 699	894 252	59 913	1 038 113	172 896	567 847	3 123 720	3 123 720
Espèces mélangées	biomasse de bois rond	1 921				5 343		7 264	7 264
	Total	1 921				5 343		7 264	7 264
mélèze	Bûches						349	349	349
	Total						349	349	349
Peuplier	Bois à pâte	136 000	93 287	18 192	36 284	34 018	53 589	371 370	371 370
	Bûches	31 853	110				6 305	38 268	38 268
	Lattes						4 040	4 040	4 040
	Total	167 853	93 397	18 192	36 284	34 018	63 934	413 678	413 678
pin blanc	Bûches	38	37 712		60 989	4 981		103 720	103 720
	Total	38	37 712		60 989	4 981		103 720	103 720
Pin rouge	arbre en longueur				15			15	15
	Bois à pâte				4 252	1 572		5 824	5 824

Tableau 3. Total du bois rond de la Couronne aux usines du Nouveau-Brunswick 2018-19

Espèce		Source générale / Source de bois								
		Terres Couronne							Total	Total
		01 - Upsalquitch	03 - Nepisiguit - Miramichi	05 - Kent	07 - Queens - Charlotte - Fundy	08 - York	09 - Carleton - Restigouche - Tobique	Total		
Pin rouge	Bois de colombage				2 934	394		3 328	3 328	
	Bûches				2 827			2 827	2 827	
	Pôles				61			61	61	
	Total				10 089	1 966		12 055	12 055	
Pruche	Bûches				153	2 669		2 822	2 822	
	Total				153	2 669		2 822	2 822	
Résineux mélangés	biomasse de bois rond	762						762	762	
	Bois à pâte		91 924	12 757	1 138			105 819	105 819	
	Copeaux d'arbres entiers		86		106 303	24		106 413	106 413	
	Total	762	92 010	12 757	107 441	24		212 994	212 994	
Total		816 379	1 375 406	102 245	1 688 369	368 837	959 002	5 310 238	5 310 238	

Figure 5. Total du bois rond des offices de commercialisation aux usines du Nouveau-Brunswick 2018-19

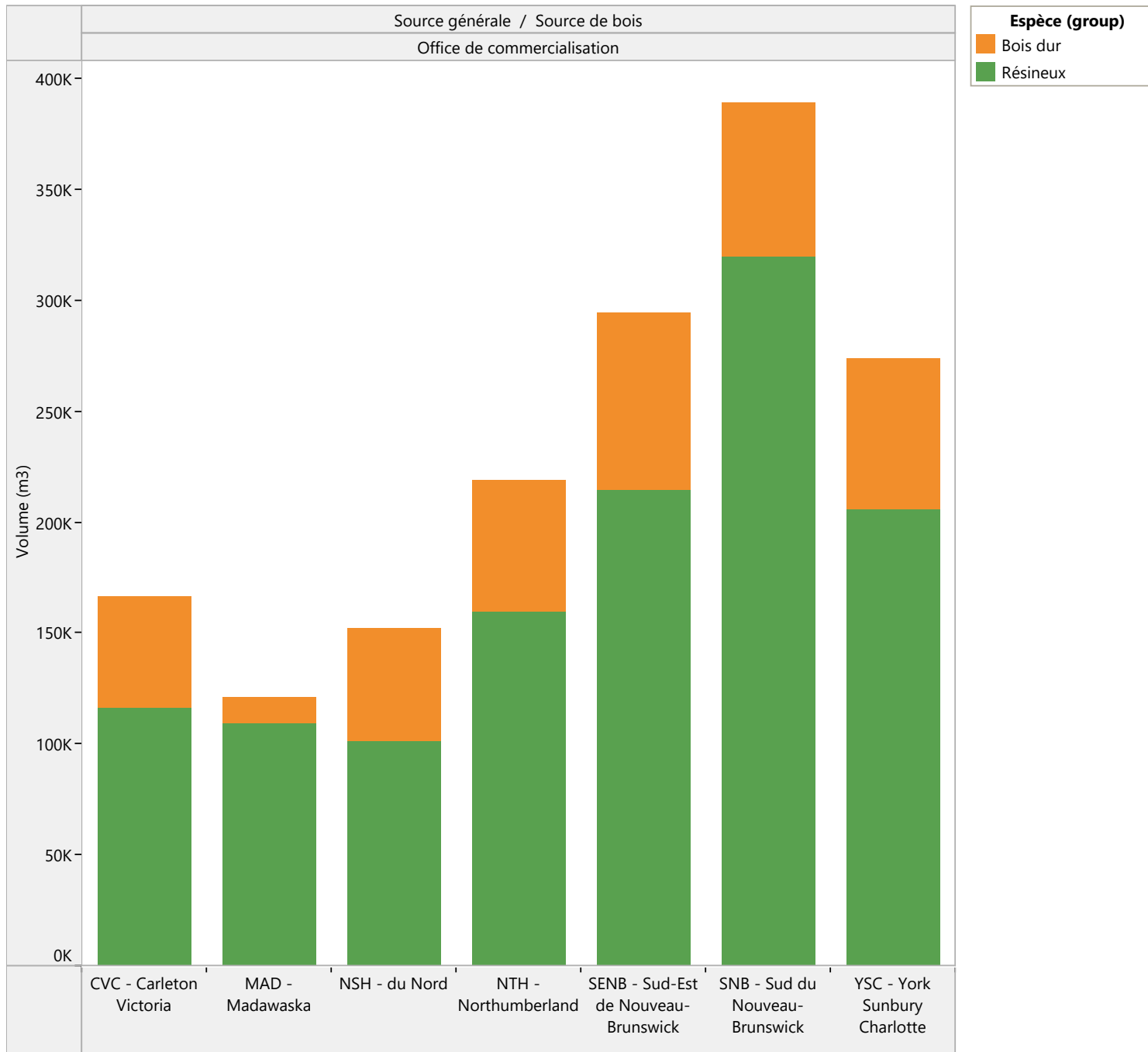


Tableau 4. Total du bois rond des offices de commercialisation aux usines du Nouveau-Brunswick 2018-19

		Source générale / Source de bois							
		Office de commercialisation							
Espèce	Produit	CVC - Carleton Victoria	MAD - Madawaska	NSH - du Nord	NTH - Nortumberland	SENB - Sud-Est de Nouveau-Brunswick	SNB - Sud du Nouveau-Brunswick	YSC - York Sunbury Charlotte	Total
mélèze	Bois à pâte	593							593
	Bois de chauffage		1 400						1 400
	Bûches	196	199			33	31		459
	Total	806	1 599			33	31		2 469
Peuplier	arbre en longueur	2 036						324	2 360
	biomasse de bois rond			6 017					6 017
	Bois à pâte	15 426	1 072	26 101	39 342	58 765	24 596	34 104	199 406
	Bûches		86	2 814					2 900
	Total	17 462	1 158	34 932	39 342	58 765	24 596	34 428	210 683
pin blanc	Bûches	148		467	8 822	1 540	7 946	4 298	23 221
	Total	148		467	8 822	1 540	7 946	4 298	23 221
Pin rouge	arbre en longueur							32	32
	Bois à pâte						161	967	1 128
	Bois de colombage						46	186	232
	Bûches	32			88		1 021	537	1 678
	Pôles						200		200
	Total	32			88		1 428	1 722	3 270
Pruche	Bûches	439			34	2 374	532	4 172	7 551
	Total	439			34	2 374	532	4 172	7 551
Résineux mélangés	biomasse de bois rond			7 498				736	8 234
	Bois à pâte			10 550	27 060	26 649	3 419	108	67 786
	Bûches							1	1
	Total			18 048	27 060	26 649	3 419	845	76 021
Grand Total		166 547	121 388	151 908	219 071	294 481	388 722	273 753	1 615 870

Tableau 5. Livraisons totales de bois rond aux usines des titulaires de permis et de sous-permis, par source

Moulin	Source générale	Source_de_bois	Espèce	Produit	Année					
					2018	2017	2016	2015	2014	
Arbec Forest Products	Importations	L'Isle de Prince Édouard	Bois dur mélangé	Bois à pâte	22					
			Peuplier	Bois à pâte		12 899	13 195	8 184	6 117	
		Nouvelle Écosse	Bois dur mélangé	Bois à pâte		806	304			
			Peuplier	Bois à pâte	18 272	877	1 446	718		
		Québec	Peuplier	Bois à pâte	2 913	2 427	6 980			
		Total				21 207	17 009	21 925	8 902	6 117
	Office de commercialisation	NSH - du Nord		Bois dur mélangé	Bois à pâte	4 775	5 630	3 718	786	6 282
				Épinette, sapin, pin gris	Bois à pâte				7 723	
				mélèze	Bois à pâte				90	
				Peuplier	Bois à pâte	24 433	21 895	21 456	21 529	30 366
				pin blanc	Bois à pâte				1 857	
				Résineux mélangés	Bois à pâte	10 550	11 113	11 601		18 406
		NTH - Northumberland		Bois dur mélangé	Bois à pâte	11 134	12 497	16 735	16 980	10 035
				Épinette, sapin, pin gris	Bois à pâte				43 802	
				mélèze	Bois à pâte				1 040	
				Peuplier	Bois à pâte	29 947	35 238	40 885	39 060	28 537
				pin blanc	Bois à pâte				850	
				Pin rouge	Bois à pâte				50	
				Pruche	Bois à pâte				640	
				Résineux mélangés	Bois à pâte	27 060	25 640	31 351		28 351
		SENB - Sud-Est de Nouveau-Brunswick		Bois dur mélangé	Bois à pâte	11 576	11 026	9 937	3 472	3 526
				Épinette, sapin, pin gris	Bois à pâte				18 910	
				mélèze	Bois à pâte				3 045	
				Peuplier	Bois à pâte	57 865	46 187	47 050	42 905	41 359
				pin blanc	Bois à pâte				2 834	
				Pin rouge	Bois à pâte				51	
				Pruche	Bois à pâte				285	
				Résineux mélangés	Bois à pâte	26 649	27 707	26 160		19 446
		SNB - Sud du Nouveau-Brunswick		Bois dur mélangé	Bois à pâte	2 760	2 810	2 656	606	788
				Épinette, sapin, pin gris	Bois à pâte				1 789	
				mélèze	Bois à pâte				430	
				Peuplier	Bois à pâte	7 115	8 611	7 982	8 855	5 058
pin blanc				Bois à pâte				2 259		

Tableau 5. Livraisons totales de bois rond aux usines des titulaires de permis et de sous-permis, par source

Moulin	Source générale	Source_de_bois	Espèce	Produit	Année				
					2018	2017	2016	2015	2014
Arbec Forest Products	Office de commercialisation	SNB - Sud du Nouveau-Brunswick	Pin rouge	Bois à pâte				926	
			Pruche	Bois à pâte				235	
			Résineux mélangés	Bois à pâte	3 419	5 144	4 037		8 134
		YSC - York Sunbury Charlotte	Bois dur mélangé	Bois à pâte	127	830	516	509	923
			Épinette, sapin, pin gris	Bois à pâte				1 255	
			mélèze	Bois à pâte				62	
			Peuplier	Bois à pâte	168	594	481	235	486
			Résineux mélangés	Bois à pâte	108	717	709		1 545
			Total		217 686	215 639	225 274	223 070	203 242
	Terrain industriel	Acadian Timber	Épinette, sapin, pin gris	Bois à pâte				38	
			mélèze	Bois à pâte				45	
			pin blanc	Bois à pâte				30	
			Pin rouge	Bois à pâte				392	
			Résineux mélangés	Bois à pâte					683
		Fornebu Lumber	Bois dur mélangé	Bois à pâte	419	1 615	86	638	180
			Épinette, sapin, pin gris	Bois à pâte				803	
			mélèze	Bois à pâte				90	
			Peuplier	Bois à pâte	497	1 797	1 756	6 346	3 526
			pin blanc	Bois à pâte				50	
			Pruche	Bois à pâte				246	
			Résineux mélangés	Bois à pâte	323	2 018	2 352		2 012
		J.D. Irving	Bois dur mélangé	Bois à pâte	69	41	107	16	893
			Épinette, sapin, pin gris	Bois à pâte				87	
			Peuplier	Bois à pâte	3 367	1 082	3 527	821	273
			Pin rouge	Bois à pâte				3 033	
			Résineux mélangés	Bois à pâte		3 660	4 590		
		Total		4 675	10 213	12 418	12 635	7 567	
Terrains fédéraux		CFB Gagetown	Peuplier	Bois à pâte					95
		Réserves des Premières nations	Bois dur mélangé	Bois à pâte	228				
			Peuplier	Bois à pâte	369	349	165	270	
	Résineux mélangés		Bois à pâte	38		357			
Total		635	349	522	270	95			
Terres	03 - Nepisiguit - Miramichi	Bois dur mélangé	Bois à pâte	124 344	108 765	125 717	102 646	98 199	

Tableau 5. Livraisons totales de bois rond aux usines des titulaires de permis et de sous-permis, par source

Moulin	Source générale	Source_de_bois	Espèce	Produit	Année						
					2018	2017	2016	2015	2014		
Arbec Forest Products	Terres Couronne	03 - Nepisiguit - Miramichi	Épinette, sapin, pin gris	Bois à pâte				91 761			
			mélèze	Bois à pâte				1 688			
			Peuplier	Bois à pâte	64 554	68 918	58 502	77 498	91 366		
			pin blanc	Bois à pâte				11 285			
			Pin rouge	Bois à pâte				459			
			Pruche	Bois à pâte				5 480			
			Résineux mélangés	Bois à pâte	91 924	92 915	103 839		133 067		
		05 - Kent	Bois dur mélangé	Bois à pâte	11 116	15 118	15 434	13 691	10 406		
			Épinette, sapin, pin gris	Bois à pâte				2 742			
			mélèze	Bois à pâte				1 090			
			Peuplier	Bois à pâte	18 192	14 392	12 388	18 650	11 508		
			pin blanc	Bois à pâte				603			
			Résineux mélangés	Bois à pâte	12 757	2 273	10 706		12 029		
			07 - Queens - Charlotte - Fundy	Bois dur mélangé	Bois à pâte	4 533	19 975	23 861	29 527	22 250	
	Épinette, sapin, pin gris	Bois à pâte					2 933				
	mélèze	Bois à pâte					85				
	Peuplier	Bois à pâte		13 729	23 619	19 807	22 785	9 351			
	Résineux mélangés	Bois à pâte		1 138	4 400	4 883		2 686			
	09 - Carleton - Restigouche ..	Bois dur mélangé	Bois à pâte					73			
	Total					342 287	350 375	375 137	382 923	390 935	
	Total					586 490	593 585	635 276	627 800	607 956	
	AV Cell Inc.	Office de commercialisation	NSH - du Nord	Bois dur mélangé	Bois à pâte	1 727	6 843	8 561	9 356	2 736	
			Total					1 727	6 843	8 561	9 356
		Terrain industriel	Acadian Timber	Bois dur mélangé	Bois à pâte	7 040	18 177	11 243	8 736	8 291	
			J.D. Irving	Bois dur mélangé	Bois à pâte	3 268	2 097	10 067	2 298	3 047	
			Total					10 308	20 274	21 310	11 034
		Terres Couronne	01 - Upsalquitch	Bois dur mélangé	Bois à pâte	76 693	100 688	102 130	131 645	95 059	
Épinette, sapin, pin gris				Bois à pâte	5 864						
Espèces mélangées				biomasse de bois rond	1 921						
03 - Nepisiguit - Miramichi			Bois dur mélangé	Bois à pâte	46 485	37 793	33 090	56 150	38 545		
07 - Queens - Charlotte - Fu..			Bois dur mélangé	Bois à pâte			30 170				
09 - Carleton - Restigouche ..			Bois dur mélangé	Bois à pâte	26 400	48 384		48 898	42 193		
Total					157 363	186 865	165 390	236 693	175 797		

Tableau 5. Livraisons totales de bois rond aux usines des titulaires de permis et de sous-permis, par source

Moulin	Source générale	Source_de_bois	Espèce	Produit	Année						
					2018	2017	2016	2015	2014		
AV Cell Inc.	Total				169 398	213 982	195 261	257 083	189 871		
	Importations	Maine	Bois dur mélangé	Bois à pâte			12 002	3 499	836		
		Nouvelle Écosse	Bois dur mélangé	Bois à pâte			6 418	773			
			Peuplier	Bois à pâte			6 483	2 398			
		Québec	Bois dur mélangé	Bois à pâte			19 999	7 256	2 029		
		Total					44 902	13 926	2 865		
	Office de commercialisation	CVC - Carleton Victoria	Bois dur mélangé	arbre en longueur			404				
				Bois à pâte	9 284	2 143	12 691	18 405	8 330		
			Bouleau (jaune et blanc)	arbre en longueur		21					
				Bois à pâte	2 417	40	32	476			
			Peuplier	arbre en longueur		17	194				
				Bois à pâte	8 226	3 393	10 168	8 151	2 450		
			Pruche	Bois à pâte						62	
			MAD - Madawaska	Bois dur mélangé	Bois à pâte				305		59
				Bouleau (jaune et blanc)	Bois à pâte				140		
				Peuplier	Bois à pâte		188		2 274	1 037	222
		NSH - du Nord	Bois dur mélangé	Bois à pâte				735		29	
			Bouleau (jaune et blanc)	Bois à pâte						51	
			Peuplier	Bois à pâte						36	
		NTH - Northumberland	Bois dur mélangé	Bois à pâte		7 497	5 277	3 076	1 489	1 190	
			Bouleau (jaune et blanc)	Bois à pâte		374	346		118		
			Peuplier	Bois à pâte		8 619	3 474	6 085	6 026	4 793	
		SENB - Sud-Est de Nouveau-Brunswick	Bois dur mélangé	Bois à pâte		2 099		309		31	
			Peuplier	Bois à pâte		540	862	2 182	1 386	4 185	
		SNB - Sud du Nouveau-Brunswick	Bois dur mélangé	Bois à pâte			3 974	7 273	766	1 160	
				Copeaux d'arbres entiers						250	
			Bouleau (jaune et blanc)	Bois à pâte		478	681	363	719		
			Espèces mélangées	biomasse de bois rond		13					
		YSC - York Sunbury Charlotte	Peuplier	Bois à pâte		13 598	14 289	17 630	22 350	14 947	
	arbre en longueur				1 523	103					
	Bois dur mélangé		Bois à pâte		21 254	31 734	26 376	21 006	9 593		
	AV Nackawic Inc.	YSC - York Sunbury Charlotte	Bûches		82						
			Bouleau (jaune et blanc)	Bois à pâte		5 558	6 986	8 016	10 124		

Tableau 5. Livraisons totales de bois rond aux usines des titulaires de permis et de sous-permis, par source

Moulin	Source générale	Source_de_bois	Espèce	Produit	Année					
					2018	2017	2016	2015	2014	
AV Nackawic Inc.	Office de commercialisation	YSC - York Sunbury Charlotte	Cèdre	Bois de bardeaux	167					
				Bois de colombage	325					
			Épinette, sapin, pin gris	Bois à pâte	155					
				Bois de colombage	264					
				Bûches	84					
			Espèces mélangées	biomasse de bois rond	5 327					
				arbre en longueur	324	332				
			Peuplier	Bois à pâte	27 180	36 439	41 598	56 771	35 428	
				Copeaux d'arbres entiers					10 526	
			Pruche	Bois à pâte					7 881	
				Bûches	21					
	Résineux mélangés	biomasse de bois rond	736							
	Total					116 371	110 671	139 253	148 940	101 107
	Terrain industriel	Acadian Timber	Bois dur mélangé	arbre en longueur	230	5 376				
				Bois à pâte	16 425	16 407	48 452	73 258	60 723	
			Peuplier	Bois à pâte					2 837	
		AV Nackawic	Autre résineux	biomasse de bois rond		112	1 331			
			Bois dur mélangé	Bois à pâte	17 520	9 730	10 366	24 952	23 623	
				Bûches	73					
			Bouleau (jaune et blanc)	Bois à pâte	3 494	1 882	2 560	1 267		
			Cèdre	Bois de bardeaux	60					
				Bois de colombage	210					
			Épinette, sapin, pin gris	Bois à pâte	71					
				Bois de colombage	80					
				Bûches	93					
			Espèces mélangées	biomasse de bois rond	3 522					
		Peuplier	Bois à pâte	7 692	10 897	2 098	10 495	9 546		
pin blanc		Bûches	54							
Pruche		Bûches	6							
Groupe Savoie	Peuplier	Bois à pâte				6 708				
H.J. Crabbe & Sons	Bois dur mélangé	Bois à pâte	10 230	13 781	24 648	4 649	17 993			
	Espèces mélangées	biomasse de bois rond	34							
	Peuplier	Bois à pâte	6 004	8 943	5 217	5 443	11 156			

Tableau 5. Livraisons totales de bois rond aux usines des titulaires de permis et de sous-permis, par source

Moulin	Source générale	Source_de_bois	Espèce	Produit	Année						
					2018	2017	2016	2015	2014		
AV Nackawic Inc.	Terrain industriel	J.D. Irving	Bois dur mélangé	Bois à pâte	47 920	51 853	55 795	53 226	50 693		
			Bouleau (jaune et blanc)	Bois à pâte		146	3 884	7 246			
			Peuplier	Bois à pâte	41 621	49 130	35 918	29 218	28 411		
				Copeaux d'arbres entiers					8 665		
	Total					155 339	168 257	190 269	216 462	213 647	
	Terrains fédéraux	CFB Gagetown	Bois dur mélangé	Bois à pâte	6 527	4 681	7 865	10 183	6 585		
			Bouleau (jaune et blanc)	Bois à pâte	2 151	573	3 406	7 435			
			Épinette, sapin, pin gris	Bois à pâte	42						
				Bois de colompage	305						
				Bûches	121						
			Espèces mélangées	biomasse de bois rond	897						
			Peuplier	Bois à pâte	4 563	2 869	3 117	1 993	1 821		
		Pruche	Bois à pâte					1 433			
		Forêt de recherche Acadia	Bois dur mélangé	Bois à pâte		501	444				
			Bouleau (jaune et blanc)	Bois à pâte		237	246				
			Peuplier	Bois à pâte		18	1 173				
		Total					14 606	8 879	16 251	19 611	9 839
		Terres Couronne	01 - Upsalquitch	Bois dur mélangé	Bois à pâte	36 501	22 876	9 281	26 868	30 309	
				Bouleau (jaune et blanc)	Bois à pâte				5 316		
	Peuplier			Bois à pâte	128 061	164 476	111 776	133 623	69 505		
	03 - Nepisiguit - Miramichi		Bois dur mélangé	Bois à pâte	9 727	7 778	5 390				
			Peuplier	Bois à pâte	28 274	27 959	34 919	34 034	21 419		
	07 - Queens - Charlotte - Fundy		Bois dur mélangé	Bois à pâte	1 595	19 554	19 868	7 116	18 325		
				Copeaux d'arbres entiers					28		
			Bouleau (jaune et blanc)	Bois à pâte	670	484	1 185	801			
			Peuplier	Bois à pâte	22 555	16 709	13 525	24 841	31 476		
	Copeaux d'arbres entiers							33 856			
08 - York	Autre résineux		biomasse de bois rond		1 870	427					
	Bois dur mélangé		Bois à pâte	81 485	94 488	91 282	93 710	74 491			
			Bûches	1 255							
			Copeaux d'arbres entiers					4 892			
	Bouleau (jaune et blanc)		Bois à pâte	28 591	26 064	25 948	6 069				
Cèdre	Bois de bardeaux		1 295								

Tableau 5. Livraisons totales de bois rond aux usines des titulaires de permis et de sous-permis, par source

Moulin	Source générale	Source_de_bois	Espèce	Produit	Année				
					2018	2017	2016	2015	2014
AV Nackawic Inc.	Terres Couronne	08 - York	Cèdre	Bois de colombage	1 429				
			Épinette, sapin, pin gris	Bois à pâte	2 029	74			
				Bûches	1 168				
			Espèces mélangées	biomasse de bois rond	5 343				
			Peuplier	Bois à pâte	34 018	43 563	44 688	42 466	32 457
				Copeaux d'arbres entiers					6 554
		pin blanc	Bûches	826					
		Pruche	Bûches	179					
		09 - Carleton - Restigouche - Tobique	Bois dur mélangé	arbre en longueur	626				
				Bois à pâte	87 963	59 601	63 202	67 392	57 122
	Bûches		13						
	Bouleau (jaune et blanc)		Bois à pâte	784	646	25	4 208		
	Peuplier	Bois à pâte	49 789	44 125	40 101	38 915	36 784		
Total				524 176	530 267	461 617	485 359	417 218	
Total				810 492	818 074	852 292	884 298	744 676	
Canusa Cèdre Inc.	Importations	Maine	Cèdre	Bois de bardeaux	294	137		652	
		Québec	Cèdre	Bois de bardeaux	857				
		Total			1 151	137		652	
	Office de commercialisation	CVC - Carleton Victoria	Cèdre	Bois de bardeaux		414	489		
		MAD - Madawaska	Cèdre	Bois de bardeaux	434	546	992	2 615	1 061
		Total			434	960	1 481	2 615	1 061
	Terrain industriel	Acadian Timber	Cèdre	Bois de bardeaux	432	4 156	3 503	2 953	9 568
		AV Cell	Cèdre	Bois de bardeaux		140			
		AV Nackawic	Cèdre	Bois de bardeaux			452		
		Devon Lumber	Cèdre	Bois de bardeaux	530	512	679		
		Fornebu Lumber	Cèdre	Bois de bardeaux		95			
		J.D. Irving	Cèdre	Bois de bardeaux	1 855	932	55	680	2 279
		Total			2 817	5 835	4 689	3 633	11 847
	Terrains fédéraux	Réserves des Premières nati..	Cèdre	Bois de bardeaux		121			
		Total				121			
	Terres Couronne	01 - Upsalquitch	Cèdre	Bois de bardeaux	1 534	1 722	700		
		03 - Nepisiguit - Miramichi	Cèdre	Bois de bardeaux	1 442	1 834	2 669		
		07 - Queens - Charlotte - Fu..	Cèdre	Bois de bardeaux			746	466	576

Tableau 5. Livraisons totales de bois rond aux usines des titulaires de permis et de sous-permis, par source

Moulin	Source générale	Source_de_bois	Espèce	Produit	Année					
					2018	2017	2016	2015	2014	
Canusa Cèdre Inc.	Terres Couronne	08 - York	Cèdre	Bois de bardeaux	1 527	1 132	1 148	2 079	4 135	
		09 - Carleton - Restigouche ..	Cèdre	Bois de bardeaux	1 427	2 736	3 011	2 288		
		Total			5 930	7 424	8 274	4 833	4 711	
Total					10 332	14 477	14 444	11 733	17 619	
Chaleur Sawmills Associates	Importations	Québec	Épinette, sapin, pin gris	Bois de colompage	59 725	32 354	72 714	72 619	55 496	
		Total			59 725	32 354	72 714	72 619	55 496	
	Office de commercialisation	NSH - du Nord	Épinette, sapin, pin gris	Bois à pâte			471			
				Bois de colompage	16 609	14 785	37 321	25 489	46 829	
		NTH - Northumberland	Épinette, sapin, pin gris	Bois de colompage	5 470	13 708	17 875	11 262	77	
		SENB - Sud-Est de Nouveau..	Épinette, sapin, pin gris	Bois de colompage		645	1 571			
	Total					22 079	29 138	57 238	36 751	46 906
	Terrain industriel	AV Cell	Épinette, sapin, pin gris	Bois de colompage				160		
		Chaleur Sawmills Associates	Épinette, sapin, pin gris	Bois de colompage					1 848	
		Fornebu Lumber	Épinette, sapin, pin gris	Bois de colompage	7 871		3 732	5 195	5 394	
		J.D. Irving	Épinette, sapin, pin gris	Bois de colompage		6	18 790		8 211	
		North American Forest Prod..	Épinette, sapin, pin gris	Bois de colompage		50		537	278	
		Total					7 871	56	22 522	5 892
	Terres Couronne	01 - Upsalquitch	Épinette, sapin, pin gris	Bois de colompage	190 171	197 120	182 615	194 283	279 081	
		03 - Nepisiguit - Miramichi	Épinette, sapin, pin gris	Bois de colompage	250 582	267 997	251 297	219 468	177 455	
		09 - Carleton - Restigouche ..	Épinette, sapin, pin gris	Bois de colompage					4 532	
		Total					440 753	465 117	433 912	413 751
	Total					530 428	526 665	586 386	529 013	579 201
	Clair Industrial Development Corp. Ltd.	Importations	Maine	Cèdre	Bois de bardeaux	17 071	13 716	8 097	35 384	22 630
					Bois de colompage	9 602	9 149	12 176	4 997	
Bûches									3 038	
Québec			Cèdre	Bois de bardeaux					166	
				Bûches					7	
Total					26 673	22 865	20 273	40 381	25 841	
Office de commercialisation		MAD - Madawaska	Cèdre	Bois de bardeaux			150	105	599	
				Bois de colompage				503		
				Bûches					473	
Total							150	608	1 072	
Terrain	Acadian Timber	Cèdre	Bois de bardeaux			220	747	380		

Tableau 5. Livraisons totales de bois rond aux usines des titulaires de permis et de sous-permis, par source

Moulin	Source générale	Source_de_bois	Espèce	Produit	Année					
					2018	2017	2016	2015	2014	
Clair Industrial Development Corp. Ltd.	Terrain industriel	Acadian Timber	Cèdre	Bois de colombage			568	772		
				Bûches					3 242	
		AV Nackawic	Cèdre	Bois de bardeaux		79				
		H.J. Crabbe & Sons	Cèdre	Bois de bardeaux		175		1 101	458	
				Bois de colombage		4 253		52		
				Bûches					219	
		J.D. Irving	Cèdre	Bois de bardeaux	3 877	6 963			956	
				Bois de colombage	2 207					
			Peuplier	Lattes	3 296					
		Total					9 380	11 470	788	2 672
	Terres Couronne		01 - Upsalquitch	Cèdre	Bois de bardeaux				704	96
					Bois de colombage					
			07 - Queens - Charlotte - Fu..	Cèdre	Bois de bardeaux		496	2 716		
			08 - York	Cèdre	Bois de bardeaux	1 304	2 411	2 625	1 111	260
					Bois de colombage	1 585	809	848	1 135	
					Bûches					350
			09 - Carleton - Restigouche - Tobique	Cèdre	Bois de bardeaux	1 216	6 095	3 508	8 725	7 269
					Bois de colombage	848	3 579	2 371	4 139	
	Bûches							2 165		
	Peuplier	Lattes	4 040							
Total					8 993	13 390	12 068	15 814	10 140	
Total					45 046	47 725	33 279	59 475	42 308	
Delco Forest Products Ltd.	Importations	L'Isle de Prince Édouard	Épinette, sapin, pin gris	Bois de colombage		197				
		Total						197		
	Office de commercialisation	NSH - du Nord	Épinette, sapin, pin gris	Bois à pâte	1 177					
				Bois de colombage	9 990		210			
		NTH - Northumberland	Bois dur mélangé	Bois à pâte					870	
				Épinette, sapin, pin gris	biomasse de bois rond				4 162	
				Bois à pâte	2 713				3 199	
		SENB - Sud-Est de Nouveau-Brunswick	Épinette, sapin, pin gris	Bois dur mélangé	Bois de colombage	29 400	4 824	13 890	15 319	9 174
					Bois à pâte					7 089
				Bois dur mélangé	arbre en longueur					1 088
					biomasse de bois rond					19 782
		Bois à pâte	35 344	4 445	905		17 169			

Tableau 5. Livraisons totales de bois rond aux usines des titulaires de permis et de sous-permis, par source

Moulin	Source générale	Source_de_bois	Espèce	Produit	Année					
					2018	2017	2016	2015	2014	
Delco Forest Products Ltd.	Office de commercialisation	Nouveau-Brunswick	Épinette, sapin, pin gris	Bois de colombage	94 147	86 739	44 950	45 780	55 332	
				Bois dur mélangé					268	
		SNB - Sud du Nouveau-Brunswick	Épinette, sapin, pin gris	arbre en longueur						377
				biomasse de bois rond					56	
				Bois à pâte	747				426	
				Bois de colombage	3 001	2 412		4 334	4 222	
		Total			176 519	98 420	59 955	89 433	99 214	
	Terrain industriel	Fornebu Lumber	Épinette, sapin, pin gris	Bois de colombage	481	4 471	3 924			
		Total			481	4 471	3 924			
	Terrains fédéraux	Réserves des Premières nations	Épinette, sapin, pin gris	biomasse de bois rond					10	
				Bois à pâte	275					
				Bois de colombage	3 796	786	2 406	16		
				Total	4 071	786	2 406	26		
	Terres Couronne	03 - Nepisiguit - Miramichi	Épinette, sapin, pin gris	arbre en longueur					1 794	
				biomasse de bois rond				10 748		
				Bois à pâte	5 730		12 285		655	
				Bois de colombage	137 681	133 086	97 469	79 133	89 079	
		05 - Kent	Épinette, sapin, pin gris	biomasse de bois rond				8 240		
				Bois à pâte	4 943		6 320		2 234	
				Bois de colombage	52 583	52 663	40 847	30 961	27 704	
		07 - Queens - Charlotte - Fundy	Épinette, sapin, pin gris	arbre en longueur					1 516	
				biomasse de bois rond				2 095		
				Bois à pâte	436	517			807	
Bois de colombage				9 232	5 433	11 049	12 660	9 459		
Total				210 605	191 699	167 970	143 837	133 248		
Total				391 676	295 573	234 255	233 296	232 462		
Devon Lumber Co. Ltd.	Office de commercialisation	CVC - Carleton Victoria	Cèdre	arbre en longueur	787		135	565	22	
				Bois de colombage				63		
				Bûches				10		
		NTH - Northumberland	Épinette, sapin, pin gris	Bois de colombage				147		
				Cèdre	arbre en longueur	182	54	200	392	
					Bûches		85			
Épinette, sapin, pin gris	Bois à pâte	1 332	150							

Tableau 5. Livraisons totales de bois rond aux usines des titulaires de permis et de sous-permis, par source

Moulin	Source générale	Source_de_bois	Espèce	Produit	Année				
					2018	2017	2016	2015	2014
Devon Lumber Co. Ltd.	Office de commercialisation	NTH - Northumberland	Épinette, sapin, pin gris	Bois de colombage	5 502	1 535	1 783	1 823	86
		SENB - Sud-Est de Nouveau-Brunswick	Cèdre	Bûches				27	
			Épinette, sapin, pin gris	Bois de colombage			216	1 094	
		SNB - Sud du Nouveau-Brunswick	Cèdre	arbre en longueur			918	132	33
				Bûches				209	
		YSC - York Sunbury Charlotte	Épinette, sapin, pin gris	Bois à pâte					1
				Bois de colombage	222	548	957	1 192	1 591
			Cèdre	arbre en longueur	2 150	8 455	2 302	2 383	3 370
				Bois de colombage		10		152	239
				Bûches		222		575	103
	Épinette, sapin, pin gris	Bois à pâte	195	638		150	3 057		
		Bois de colombage	5 585	2 167	5 998	6 520	11 761		
	Total				15 955	13 864	12 509	15 434	20 263
	Terrain industriel	AV Nackawic	Cèdre	arbre en longueur		129			
		H.J. Crabbe & Sons	Cèdre	arbre en longueur	2 229	1 254	874	688	757
		Total			2 229	1 383	874	688	757
	Terrains fédéraux	CFB Gagetown	Épinette, sapin, pin gris	Bois à pâte	112	776			
				Bois de colombage	285	3 108			
		Forêt de recherche Acadia	Épinette, sapin, pin gris	Bois de colombage			433		
		Total			397	3 884	433		
	Terres Couronne	07 - Queens - Charlotte - Fundy	Cèdre	arbre en longueur	81	253	592	654	720
			Épinette, sapin, pin gris	Bois à pâte	8 598	5 157	4 831	2 164	6 172
				Bois de colombage	34 769	29 612	34 609	31 270	30 113
		08 - York	Cèdre	arbre en longueur	377	375	1 730	2 253	3 835
			Épinette, sapin, pin gris	Bois à pâte	4 801				
				Bois de colombage	14 242	15 673	12 788	24 083	14 507
	Total			62 868	51 070	54 550	60 424	55 347	
Total				81 449	70 201	68 366	76 546	76 367	
Eric Goguen & Sons Ltd.	Importations	L'Isle de Prince Édouard	Épinette, sapin, pin gris	Bûches		50	277	67	201
		Nouvelle Écosse	Épinette, sapin, pin gris	Bûches				168	314
			pin blanc	Bûches					559
			Pruche	Bûches			167		
	Total				50	444	235	1 074	

Tableau 5. Livraisons totales de bois rond aux usines des titulaires de permis et de sous-permis, par source

Moulin	Source générale	Source_de_bois	Espèce	Produit	Année					
					2018	2017	2016	2015	2014	
Eric Goguen & Sons Ltd.	Office de commercialisation	SENB - Sud-Est de Nouveau-Brunswick	Épinette, sapin, pin gris	Bûches	10 895	11 954	20 878	10 850	13 175	
			pin blanc	Bûches	1 540	488	1 652	1 380	1 536	
			Pruche	Bûches	2 325	1 060	1 611	1 482	978	
		SNB - Sud du Nouveau-Brunswick	Épinette, sapin, pin gris	Bûches	1 870	2 984	5 918	3 927	2 510	
			pin blanc	Bûches	380	6	90	72	40	
			Pruche	Bûches	210	58			142	
		Total				17 220	16 550	30 149	17 711	18 381
	Terres Couronne	03 - Nepisiguit - Miramichi		Épinette, sapin, pin gris	Bûches	12 495	7 587	3 981	5 231	2 017
		05 - Kent		Épinette, sapin, pin gris	Bûches	2 387	2 092	2 346	1 921	
		07 - Queens - Charlotte - Fu..		Épinette, sapin, pin gris	Bûches	421	3 960	4 069	3 805	8 485
		Total				15 303	13 639	10 396	10 957	10 502
	Total					32 523	30 239	40 989	28 903	29 957
	Flakeboard - St. Stephen	Importations	Maine	Bois dur mélangé	Bois à pâte			3 234		
Copeaux d'arbres entiers					29 437	58 062	28 685			
Total				29 437	58 062	31 919				
Office de commercialisation		SENB - Sud-Est de Nouveau..		Bois dur mélangé	Copeaux d'arbres entiers				285	
		SNB - Sud du Nouveau-Bru..		Bois dur mélangé	Copeaux d'arbres entiers			9 417	8 852	2 104
		YSC - York Sunbury Charlotte	Bois dur mélangé	Bois à pâte	1 191	1 540	2 606	826	1 757	
				Copeaux d'arbres entiers	1 267	1 808	33 777	18 754	15 915	
				Épinette, sapin, pin gris	Copeaux d'arbres entiers		177			
Total				2 458	3 525	45 800	28 717	19 776		
Terrain industriel		AV Nackawic		Bois dur mélangé	Copeaux d'arbres entiers			1 025		
		Total						1 025		
Terrains fédéraux		Forêt de recherche Acadia		Bois dur mélangé	Bois à pâte			982		
		Total						982		
Terres Couronne		07 - Queens - Charlotte - Fundy		Bois dur mélangé	Bois à pâte	60 100	14 862	14 009	5 915	1 620
					Copeaux d'arbres entiers	23 700	20 077	21 671	29 828	40 455
		08 - York		Bois dur mélangé	Bois à pâte	1 105	1 130	1 869	39	955
					Copeaux d'arbres entiers	7 523	8 070	3 281	15 070	23 467
		09 - Carleton - Restigouche - Tobique		Bois dur mélangé	Bois à pâte	18 055	46 558	30 044	43 408	21 289
Copeaux d'arbres entiers						11 632	23 970	20 664	37 376	
Total				110 483	102 329	94 844	114 924	125 162		
Total					142 378	163 916	174 570	143 641	144 938	

Tableau 5. Livraisons totales de bois rond aux usines des titulaires de permis et de sous-permis, par source

Moulin	Source générale	Source_de_bois	Espèce	Produit	Année				
					2018	2017	2016	2015	2014
Fornebu Lumber Company Inc.- Bathurst Sawmill	Office de commercialisation	NSH - du Nord	Épinette, sapin, pin gris	Bois de colompage	39 114	42 857	48 959	46 374	37 525
		NTH - Northumberland	Épinette, sapin, pin gris	Bois de colompage	19 047	32 380	32 657	20 338	17 579
		SENB - Sud-Est de Nouveau..	Épinette, sapin, pin gris	Bois de colompage	1 506	9	8 556	3 201	596
		SNB - Sud du Nouveau-Bru..	Épinette, sapin, pin gris	Bois de colompage		41			
		YSC - York Sunbury Charlotte	Épinette, sapin, pin gris	Bois de colompage					120
		Total			59 667	75 287	90 172	69 913	55 820
	Terrain industriel	Fornebu Lumber	Épinette, sapin, pin gris	Bois de colompage	548	12 218	2 625	4 199	6 162
		Total			548	12 218	2 625	4 199	6 162
	Terrains fédéraux	Réserves des Premières nati..	Épinette, sapin, pin gris	Bois de colompage	156		252		50
		Total			156		252		50
	Terres Couronne	03 - Nepisiguit - Miramichi	Épinette, sapin, pin gris	Bois à pâte				902	
				Bois de colompage	328 900	291 213	303 614	270 437	289 141
		07 - Queens - Charlotte - Fu..	Épinette, sapin, pin gris	Bois de colompage		285			
Total				328 900	291 498	303 614	271 339	289 141	
Total			389 271	379 003	396 663	345 451	351 173		
Garant, Div. of Hanson Kidde Canada Inc.	Importations	Maine	Bois dur mélangé	Bûches		26 600		22 400	28 000
		Total				26 600		22 400	28 000
	Office de commercialisation	CVC - Carleton Victoria	Bois dur mélangé	Bûches		283		1 357	560
			Frêne	Bûches			513		
		NTH - Northumberland	Bois dur mélangé	Bûches				40	
		YSC - York Sunbury Charlotte	Bois dur mélangé	Bûches		128	19	535	280
			Frêne	Bûches			145		
		Total				411	677	1 932	840
	Terrain industriel	AV Nackawic	Bois dur mélangé	Bûches			365	199	
			Frêne	Bûches					333
	Total						365	199	333
	Terres Couronne	08 - York	Bois dur mélangé	Bûches		560		128	
			Frêne	Bûches			21		75
		09 - Carleton - Restigouche ..	Frêne	Bûches					40
			Total				560	21	128
	Total					27 571	1 063	24 659	29 288
Groupe Savoie Inc.	Importations	Maine	Bois dur mélangé	Bûches	5 401	5 495	14 087	6 267	5 926
		Québec	Bois dur mélangé	Bois à pâte	195	195	190		56

Tableau 5. Livraisons totales de bois rond aux usines des titulaires de permis et de sous-permis, par source

Moulin	Source générale	Source_de_bois	Espèce	Produit	Année					
					2018	2017	2016	2015	2014	
Groupe Savoie Inc.	Importations	Québec	Bois dur mélangé	Bûches	3 158	5 883	6 916	6 935	5 686	
			Peuplier	Bois à pâte			91	87	1 632	
				Bûches	26	108	1 554	86	1 716	
		Total					8 780	11 681	22 838	13 375
	Office de commercialisation	CVC - Carleton Victoria	Bois dur mélangé	Bois à pâte	354		318		572	
				Bûches		931	1 125	3 414	2 099	
			Peuplier				500	552		
		MAD - Madawaska	Bois dur mélangé	Bois à pâte	2 022	185	6 544	1 175	2 113	
				Bûches	3 828	2 507	5 737	6 743	5 420	
			Peuplier	Bois à pâte		21	754	13	77	
				Bûches	86	412	1 464	1 153	1 412	
		NSH - du Nord	Bois dur mélangé	Bois à pâte	3 451	6 881	4 261	5 436	5 188	
				Bûches	2 944	6 118	5 478	6 199	4 620	
			Peuplier	Bois à pâte	1 639	5 523	2 733	2 955	6 059	
				Bûches	2 814	7 731	7 258	5 003	6 232	
		NTH - Northumberland	Bois dur mélangé	Bois à pâte			6	17	22	
				Bûches	349	532	1 445	1 281	657	
		SENB - Sud-Est de Nouveau..	Bois dur mélangé	Bûches	91	62		11		
		SNB - Sud du Nouveau-Bru..	Bois dur mélangé	Bûches	81	30				
		YSC - York Sunbury Charlotte	Bois dur mélangé	Bûches		812		289	138	
	Total					17 659	31 745	37 123	34 189	35 161
	Terrain industriel	Acadian Timber	Bois dur mélangé	Bois à pâte	8 370	15 123	12 614	12 833	21 681	
				Bûches	11 050	13 521	19 264	21 474	26 631	
			Fornebu Lumber	Bois dur mélangé	Bûches	36	36			
		J.D. Irving	Bois dur mélangé	Bûches					2 850	
	Total					19 456	28 680	31 878	34 307	51 162
	Terres Couronne	01 - Upsalquitch	Bois dur mélangé	Bois à pâte	106 452	73 748	92 212	84 510	87 964	
Bûches				22 692	20 390	21 099	19 678	25 843		
Épinette, sapin, pin gris			Bûches				8 809			
			Peuplier	Bois à pâte	7 939	21 871	19 016	35 813	19 216	
Bûches			31 853	39 837	37 809	54 921	18 240			
03 - Nepisiguit - Miramichi		Bois dur mélangé	Bois à pâte	32 205	42 196	47 455	29 078	26 071		
			Bûches	16 122	14 104	15 994	12 255	5 321		

Tableau 5. Livraisons totales de bois rond aux usines des titulaires de permis et de sous-permis, par source

Moulin	Source générale	Source_de_bois	Espèce	Produit	Année				
					2018	2017	2016	2015	2014
J.D. Irving - Baker Brook	Office de commercialisation	SNB - Sud du Nouveau-Bru..	Cèdre	Bois de colompage			1 067	383	622
		YSC - York Sunbury Charlotte	Cèdre	Bois de colompage		252	38	217	86
		Total			5 028	4 373	4 616	3 691	3 453
	Terrain industriel	Acadian Timber	Cèdre	Bois de colompage		1 251	424		
		AV Nackawic	Cèdre	Bois de colompage	764	6 453	1 284	850	2 782
		J.D. Irving	Cèdre	Bois de colompage	5 117	10 720	16 991	8 802	18 956
		Les Cedres Balmoral	Cèdre	Bois de colompage			45	367	
		SBC Cèdre Inc.	Cèdre	Bois de colompage			1 856	695	
		W&R Gillespie	Cèdre	Bois de colompage			34		
		Waska/Clair Industrial	Cèdre	Bois de colompage			1 090	1 260	
	Total			5 881	18 424	21 724	11 974	21 738	
	Terres Couronne	01 - Upsalquitch	Cèdre	Bois de colompage	6 394	11 040	5 967	13 077	7 328
		03 - Nepisiguit - Miramichi	Cèdre	Bois de colompage	243	1 668	2 394		22
		07 - Queens - Charlotte - Fu..	Cèdre	Bois de colompage	3 075	7 763	12 663	4 188	1 645
		08 - York	Cèdre	Bois de colompage	3 601	5 748	9 165	4 710	5 961
		09 - Carleton - Restigouche ..	Cèdre	Bois de colompage	3 033	3 245	2 697	3 360	3 075
		Total			16 346	29 464	32 886	25 335	18 031
	Total			81 891	126 024	126 639	115 650	101 218	
	J.D. Irving - Chip Plant - Sussex	Importations	Nouvelle Écosse	Bois dur mélangé	Bois à pâte		9 586	4 685	2 070
Épinette, sapin, pin gris				Bois à pâte		217	35	15	
Total						9 803	4 720	2 085	
Office de commercialisation		CVC - Carleton Victoria	Épinette, sapin, pin gris	Bois à pâte		956			
		NTH - Northumberland	Bois dur mélangé	Bois à pâte			9		
			Épinette, sapin, pin gris	Bois à pâte		5 151	13 117	5 309	3 581
		SENB - Sud-Est de Nouveau-Brunswick	Bois dur mélangé	Bois à pâte		3 532	479	28	
			Épinette, sapin, pin gris	Bois à pâte		16 181	24 367	13 000	1 592
			SNB - Sud du Nouveau-Brunswick	Bois dur mélangé	Bois à pâte		7 353	8 171	3 198
		YSC - York Sunbury Charlotte	Épinette, sapin, pin gris	Bois à pâte		71 972	83 135	82 397	57 391
			Bois dur mélangé	Bois à pâte		100			
Total					137 906	161 591	111 781	67 206	
Terrain industriel		Devon Lumber	Épinette, sapin, pin gris	Bois à pâte			380	530	36
		J.D. Irving	Bois dur mélangé	Bois à pâte		16 106	8 500	8 957	2 207

Tableau 5. Livraisons totales de bois rond aux usines des titulaires de permis et de sous-permis, par source

Moulin	Source générale	Source_de_bois	Espèce	Produit	Année					
					2018	2017	2016	2015	2014	
J.D. Irving - Chip Plant - Sussex	Terrain industriel	J.D. Irving	Épinette, sapin, pin gris	Bois à pâte		67 006	72 794	72 694	107 547	
		Total				83 112	81 674	82 181	109 790	
	Terrains fédéraux	CFB Gagetown	Épinette, sapin, pin gris	Bois à pâte		6 427	9 020	6 446	3 185	
		Total				6 427	9 020	6 446	3 185	
	Terres Couronne	03 - Nepisiguit - Miramichi	Bois dur mélangé	Bois à pâte		67				
			Épinette, sapin, pin gris	Bois à pâte		147				
		07 - Queens - Charlotte - Fundy	Bois dur mélangé	Bois à pâte		31 536	13 749	16 634	5 900	
			Épinette, sapin, pin gris	Bois à pâte		144 283	150 479	226 535	241 660	
		08 - York	Épinette, sapin, pin gris	Bois à pâte		8		34		
		09 - Carleton - Restigouche ..	Épinette, sapin, pin gris	Bois à pâte					663	
	Total					176 041	164 228	243 203	248 223	
	Total						413 289	421 233	445 696	428 404
	J.D. Irving - Grand Lake Timber	Importations	L'Isle de Prince Édouard	Épinette, sapin, pin gris	Bois de colompage	1 901				
				Bûches		3 968	898	229		
Nouvelle Écosse			Épinette, sapin, pin gris	Bûches		111	76	42	2 942	
Total						1 901	4 079	974	42	3 171
Office de commercialisation		CVC - Carleton Victoria	Épinette, sapin, pin gris	Bois de colompage	193					
				Bûches	809					
		NTH - Northumberland	Épinette, sapin, pin gris	Bois de colompage	26 228	20 518	30 685	9 663		
				Bûches	18 129	12 984	15 469	4 492	5 241	
		SENB - Sud-Est de Nouveau-Brunswick	Épinette, sapin, pin gris	Bois de colompage	2 782	1 211	2 962	1 525		
				Bûches	14 662	13 286	7 213	3 085	1 803	
		SNB - Sud du Nouveau-Brunswick	Épinette, sapin, pin gris	Bois de colompage	9 599	17 942	12 107	10 992		
				Bûches	60 027	63 684	68 737	51 626	45 351	
		YSC - York Sunbury Charlotte	Épinette, sapin, pin gris	Bois de colompage	46 710	51 789	38 060	19 997		
				Bûches	43 054	40 582	34 537	26 541	19 902	
Total					222 193	221 996	209 770	127 921	72 297	
Terrain industriel		AV Nackawic	Épinette, sapin, pin gris	Bois de colompage				18		
				Bûches	1 290	1 907		1 399	5 018	
	J.D. Irving	Épinette, sapin, pin gris	Bois de colompage	69 039	16 162	34 464	34 440			
			Bûches	90 194	84 594	37 856	28 227	43 299		
	W&R Gillespie	Épinette, sapin, pin gris	Bois de colompage			21				
Total				160 523	102 663	72 341	64 084	48 317		

Tableau 5. Livraisons totales de bois rond aux usines des titulaires de permis et de sous-permis, par source

Moulin	Source générale	Source_de_bois	Espèce	Produit	Année				
					2018	2017	2016	2015	2014
J.D. Irving - Grand Lake Timber	Terrains fédéraux	CFB Gagetown	Épinette, sapin, pin gris	Bois de colombage	6 370	6 754	1 606	2 282	
				Bûches	3 799	5 740	9 751	11 079	4 330
		Total			10 169	12 494	11 357	13 361	4 330
	Terres Couronne	03 - Nepisiguit - Miramichi	Épinette, sapin, pin gris	Bois de colombage	4 694	14 138	28 041	25 737	
				Bûches	2 211	27 595	50 191	83 028	60 430
		07 - Queens - Charlotte - Fundy	Épinette, sapin, pin gris	Bois de colombage	164 799	231 270	245 226	214 053	
				Bûches	325 424	332 927	326 085	199 410	166 121
		08 - York	Épinette, sapin, pin gris	Bûches		585		3 832	
	09 - Carleton - Restigouche ..	Épinette, sapin, pin gris	Bûches					342	
	Total				497 128	606 515	649 543	526 060	226 893
	Total				891 914	947 747	943 985	731 468	355 008
J.D. Irving - IP&P	Importations	Maine	Bois dur mélangé	Copeaux d'arbres entiers	56 941	37 772	47 624	82 172	107 786
			Épinette, sapin, pin gris	Copeaux d'arbres entiers		28 074		3 075	
			Résineux mélangés	Copeaux d'arbres entiers	31 800		31 123		145
		Nouvelle Écosse	Bois dur mélangé	Copeaux d'arbres entiers	25 674	51 127	53 411	38 190	38 787
				Épinette, sapin, pin gris		106 672			
		Québec	Résineux mélangés	Copeaux d'arbres entiers	29 073				
	Total						143 488	223 645	132 158
	Office de commercialisation	CVC - Carleton Victoria	Bois dur mélangé	Copeaux d'arbres entiers	1 008				
					20	142	361		
		NTH - Northumberland	Épinette, sapin, pin gris	Copeaux d'arbres entiers				513	
				Autre résineux	Copeaux d'arbres entiers	2 601			
		SENB - Sud-Est de Nouveau-Brunswick	Bois dur mélangé	Copeaux d'arbres entiers	3 977				564
				Résineux mélangés			7		1 364
		SNB - Sud du Nouveau-Brunswick	Autre résineux	Copeaux d'arbres entiers	21 700				
				Bois dur mélangé	14 981	17 801	26 040	23 037	36 611
				Épinette, sapin, pin gris		19 577		47 940	
				Résineux mélangés			26 990		45 998
YSC - York Sunbury Charlotte		Autre résineux	Copeaux d'arbres entiers	2 862					
	Bois dur mélangé		870	1 279	6 926	9 642	8 901		
	Épinette, sapin, pin gris			9 497		36 620			
	Résineux mélangés				8 369		40 948		
Total				48 019	48 296	68 693	117 752	134 386	

Tableau 5. Livraisons totales de bois rond aux usines des titulaires de permis et de sous-permis, par source

Moulin	Source générale	Source_de_bois	Espèce	Produit	Année				
					2018	2017	2016	2015	2014
J.D. Irving - IP&P	Terrain industriel	AV Nackawic	Épinette, sapin, pin gris	Copeaux d'arbres entiers				30 919	
			Résineux mélangés	Copeaux d'arbres entiers	26		26 085		1 112
		Flakeboard	Épinette, sapin, pin gris	Copeaux d'arbres entiers				75	
		J.D. Irving	Bois dur mélangé	Copeaux d'arbres entiers	115 527	127 018	111 412	147 121	117 939
			Épinette, sapin, pin gris	Copeaux d'arbres entiers		42 755		92 577	
			Résineux mélangés	Copeaux d'arbres entiers	35 390		32 405		85 862
		Total			150 943	169 773	169 902	270 692	204 913
	Terrains fédéraux	CFB Gagetown	Bois dur mélangé	Copeaux d'arbres entiers		231			
			Épinette, sapin, pin gris	Copeaux d'arbres entiers				365	
		Total				231		365	
	Terres Couronne	03 - Nepisiguit - Miramichi	Bois dur mélangé	Copeaux d'arbres entiers	34	2			
			Résineux mélangés	Copeaux d'arbres entiers	86				
		05 - Kent	Résineux mélangés	Copeaux d'arbres entiers			19		
		07 - Queens - Charlotte - Fundy	Bois dur mélangé	Copeaux d'arbres entiers	156 921	163 581	218 111	194 054	190 314
			Épinette, sapin, pin gris	Copeaux d'arbres entiers		74 652		91 402	
			Résineux mélangés	Copeaux d'arbres entiers	106 303		112 211		208 591
		08 - York	Bois dur mélangé	Copeaux d'arbres entiers	1 020				35
			Épinette, sapin, pin gris	Copeaux d'arbres entiers				4 946	
			Résineux mélangés	Copeaux d'arbres entiers	24		829		16 800
		09 - Carleton - Restigouche ..	Bois dur mélangé	Copeaux d'arbres entiers	2 728		2		75
		Total			267 116	238 235	331 172	290 402	415 815
	Total			609 566	680 180	701 925	802 648	901 832	
	J.D. Irving - Irving Paper	Importations	L'Isle de Prince Édouard	Épinette, sapin, pin gris	Copeaux d'arbres entiers				1 015
			Maine	Épinette, sapin, pin gris	Copeaux d'arbres entiers	65 261	72 144	47 510	39 116
			Total			65 261	72 144	47 510	40 131
		Terrain industriel	J.D. Irving	Épinette, sapin, pin gris	Copeaux d'arbres entiers	12 655			
			Total			12 655			
Total				77 916	72 144	47 510	40 131		
J.D. Irving - Kedgwick	Importations	Québec	Épinette, sapin, pin gris	Bois de colombage	10 994	3 478	15 864	5 865	5 841
		Total			10 994	3 478	15 864	5 865	5 841
	Office de commercialisation	NSH - du Nord	Épinette, sapin, pin gris	Bois de colombage	1 620	3 313	5 851	1 624	155
		Total			1 620	3 313	5 851	1 624	155
Terrain	J.D. Irving	Épinette, sapin, pin gris	Bois de colombage	51 329	66 469	39 835	29 625	19 485	

Tableau 5. Livraisons totales de bois rond aux usines des titulaires de permis et de sous-permis, par source

Moulin	Source générale	Source_de_bois	Espèce	Produit	Année				
					2018	2017	2016	2015	2014
J.D. Irving - Kedgwick	industriel	Total			51 329	66 469	39 835	29 625	19 485
	Terres Couronne	01 - Upsalquitch	Épinette, sapin, pin gris	Bois de colompage	107 037	125 244	105 358	137 316	124 589
		03 - Nepisiguit - Miramichi	Épinette, sapin, pin gris	Bois de colompage	28 772	28 139	16 064		
		07 - Queens - Charlotte - Fu..	Épinette, sapin, pin gris	Bois de colompage		2 109	2 094		
		09 - Carleton - Restigouche ..	Épinette, sapin, pin gris	Bois de colompage	146 784	134 953	187 040	187 171	181 997
		Total			282 593	290 445	310 556	324 487	306 586
	Total			346 536	363 705	372 106	361 601	332 067	
J.D. Irving - Russell & Swim Mill	Importations	L'Isle de Prince Édouard	pin blanc	Bûches	128			47	
		Nouvelle Écosse	pin blanc	Bûches	386	1 177	1 064	1 697	1 033
		Total			514	1 177	1 064	1 744	1 033
	Office de commercialisation	CVC - Carleton Victoria	pin blanc	Bûches	148		428	398	644
		NSH - du Nord	pin blanc	Bûches	467	918	385	728	133
		NTH - Northumberland	pin blanc	Bûches	8 822	5 252	2 691	6 005	4 881
		SENB - Sud-Est de Nouveau..	pin blanc	Bûches		1 174	1 494	1 446	924
		SNB - Sud du Nouveau-Bru..	pin blanc	Bûches	6 898	4 258	9 125	5 204	5 290
		YSC - York Sunbury Charlotte	pin blanc	Bûches	4 263	6 124	8 703	2 342	2 392
		Total			20 598	17 726	22 826	16 123	14 264
	Terrain industriel	AV Nackawic	pin blanc	Bûches		691	171	13	419
		Fornebu Lumber	pin blanc	Bûches					169
		J.D. Irving	pin blanc	Bûches	1 484	3 325	10 969	8 522	12 062
		Total			1 484	4 016	11 140	8 535	12 650
	Terrains fédéraux	CFB Gagetown	pin blanc	Bûches	1 484	864	2 844	1 219	2 694
		Total			1 484	864	2 844	1 219	2 694
	Terres Couronne	01 - Upsalquitch	pin blanc	Bûches	38	175		20	
		03 - Nepisiguit - Miramichi	pin blanc	Bûches	37 712	38 517	35 136	37 925	31 218
		05 - Kent	pin blanc	Bûches		1 644	1 097	1 182	31
		07 - Queens - Charlotte - Fu..	pin blanc	Bûches	60 989	66 728	55 171	73 791	61 102
		08 - York	pin blanc	Bûches	4 155	8 119	10 262	8 209	10 641
		Total			102 894	115 183	101 666	121 127	102 992
	Total			126 974	138 966	139 540	148 748	133 633	
J.D. Irving - Sawmill - Sussex	Importations	Nouvelle Écosse	Bois dur mélangé	Bois à pâte	1 785				
			Épinette, sapin, pin gris	Bois à pâte	44				
				Bois de colompage	3 521	252	147		

Tableau 5. Livraisons totales de bois rond aux usines des titulaires de permis et de sous-permis, par source

Moulin	Source générale	Source_de_bois	Espèce	Produit	Année				
					2018	2017	2016	2015	2014
J.D. Irving - Sawmill - Sussex	Importations	Total			5 350	252	147		
	Office de commercialisation	CVC - Carleton Victoria	Épinette, sapin, pin gris	Bois à pâte	1 551				
				Bois de colompage	1 336				
		NTH - Northumberland	Épinette, sapin, pin gris	Bois à pâte	11 190				
				Bois de colompage	449	370	2 409	3 075	7 931
		SENB - Sud-Est de Nouveau-Brunswick	Bois dur mélangé	Bois à pâte	852				
				Épinette, sapin, pin gris	11 066				
		SNB - Sud du Nouveau-Brunswick	Bois dur mélangé	Bois à pâte	10 049	17 213	11 772	6 873	1 979
				Épinette, sapin, pin gris	7 346				
		YSC - York Sunbury Charlotte	Bois dur mélangé	Bois à pâte	84 432				
				Épinette, sapin, pin gris	122 558	129 210	148 420	122 615	91 568
	Total				290 982	153 684	176 323	140 348	116 668
	Terrain industriel	AV Nackawic	Épinette, sapin, pin gris	Bois de colompage					2 946
		J.D. Irving	Épinette, sapin, pin gris	Bois de colompage	101 802	121 216	158 564	121 880	107 348
		Total			101 802	121 216	158 564	121 880	110 294
	Terrains fédéraux	CFB Gagetown	Bois dur mélangé	Bois à pâte	6				
				Épinette, sapin, pin gris	4 119				
				Bois de colompage	843	1 285	6 693	4 640	3 724
		Total			4 968	1 285	6 693	4 640	3 724
	Terres Couronne	03 - Nepisiguit - Miramichi	Épinette, sapin, pin gris	Bois à pâte	21				
				Bois de colompage	1 162	988		13 795	17 081
		07 - Queens - Charlotte - Fundy	Bois dur mélangé	Bois à pâte	34 614				
				Épinette, sapin, pin gris	210 205				
		08 - York	Épinette, sapin, pin gris	Bois de colompage	266 980	215 969	325 117	284 948	404 838
				Bois à pâte	1 777			2 914	703
	09 - Carleton - Restigouche ..	Épinette, sapin, pin gris	Bois de colompage					781	
	Total				514 759	216 957	325 117	301 657	423 403
Total				917 861	493 394	666 844	568 525	654 089	
J.D. Irving -	Importations	Maine	Épinette, sapin, pin gris	Bois à pâte	2 787			88	9 663

Tableau 5. Livraisons totales de bois rond aux usines des titulaires de permis et de sous-permis, par source

Moulin	Source générale	Source_de_bois	Espèce	Produit	Année						
					2018	2017	2016	2015	2014		
	Importations	Maine	Épinette, sapin, pin gris	Bois de colombage	25 874	4 067		1 307	82 391		
				Bûches	201 927	165 826	163 780	177 907	183 822		
		Québec	Épinette, sapin, pin gris	Bois de colombage	17 626	12 387	36 343	37 177	15 038		
				Bûches	16 800	9 946	10 593	13 585	8 347		
		Total				265 014	192 226	210 716	230 064	299 261	
	Office de commercialisation	CVC - Carleton Victoria	Épinette, sapin, pin gris	Bois à pâte	109						
				Bois de colombage	34 831	25 310	22 663	7 199	5 274		
				Bûches	21 233	19 742	22 815	2 978	1 328		
		MAD - Madawaska	Épinette, sapin, pin gris	Bois à pâte	88						
				Bois de colombage	32 383	35 799	64 536	53 872	39 602		
				Bûches	29 410	23 516	43 216	41 473	28 665		
		NSH - du Nord	Épinette, sapin, pin gris	Bois de colombage				79			
				Bûches	6 055	4 166	4 953	1 144	497		
		NTH - Northumberland	Épinette, sapin, pin gris	Bois de colombage	885	1 060					
				Bûches	4						
		SENB - Sud-Est de Nouveau-Brunswick	Épinette, sapin, pin gris	Bois de colombage	46						
				Bûches		149					
		SNB - Sud du Nouveau-Brunswick	Épinette, sapin, pin gris	Bois de colombage	107						
				Bûches	64	676					
		YSC - York Sunbury Charlotte	Épinette, sapin, pin gris	Bois de colombage	6 410	3 447	6 835	949	1 730		
				Bûches	4 345	719	5 854	391	1 406		
		Total				135 970	114 584	170 872	108 085	78 502	
		J.D. Irving - St. Leonard	Terrain industriel	Acadian Timber	Épinette, sapin, pin gris	Bois de colombage		4 982		1 637	11 681
						Bûches		12 021			
				AV Nackawic	Épinette, sapin, pin gris	Bois de colombage	11 082	6 085	1 820	3 189	4 768
	Bûches					4 230	6 775	15 855	18 348	3 618	
	J.D. Irving			Épinette, sapin, pin gris	Bois à pâte	35 778	1 704	17 469	13 820	2 913	
Bois de colombage					367 093	407 450	461 562	423 843	383 469		
Waska/Clair Industrial	Épinette, sapin, pin gris		Bûches	160 795	169 829	187 302	134 996	152 436			
			Bûches				3				
Total				578 978	608 846	684 008	595 836	558 885			
Terrains fédéraux	CFB Gagetown		Épinette, sapin, pin gris	Bois de colombage	825						
		Bûches		818							

Tableau 5. Livraisons totales de bois rond aux usines des titulaires de permis et de sous-permis, par source

Moulin	Source générale	Source_de_bois	Espèce	Produit	Année				
					2018	2017	2016	2015	2014
J.D. Irving - St. Leonard	fédéraux	Total			1 643				
	Terres Couronne	01 - Upsalquitch	Épinette, sapin, pin gris	Bois de colombage	2 336	1 697	532	1 436	633
				Bûches	68 562	82 064	59 524	83 541	70 770
		03 - Nepisiguit - Miramichi	Épinette, sapin, pin gris	Bois de colombage	744	306			5 221
				Bûches	14 659	31 440	33 072		
		07 - Queens - Charlotte - Fundy	Épinette, sapin, pin gris	Bois de colombage	16 741	19 720	17 245	34	2 913
				Bûches	508	9 230	22 372	44	2 439
		08 - York	Épinette, sapin, pin gris	Bois de colombage	7 997	6 823	2 181	6 475	
				Bûches	2 900	6 504	1 754	11 529	6 413
		09 - Carleton - Restigouche - Tobique	Épinette, sapin, pin gris	Bois à pâte	164		46	45	
				Bois de colombage	88 229	63 156	95 162	83 898	79 599
		Bûches	173 737	182 847	165 042	145 872	146 590		
		Total		376 577	403 787	396 930	332 874	314 578	
	Total			1 358 182	1 319 443	1 462 526	1 266 859	1 251 226	
J.D. Irving - Utopia Mill	Importations	Nouvelle Écosse	Bois dur mélangé	Copeaux d'arbres entiers	8 637	10 858	15 904	4 686	3 358
		Total			8 637	10 858	15 904	4 686	3 358
	Office de commercialisation	CVC - Carleton Victoria	Bois dur mélangé	Copeaux d'arbres entiers					127
		SENB - Sud-Est de Nouveau..	Bois dur mélangé	Copeaux d'arbres entiers	2 440				122
		SNB - Sud du Nouveau-Bru..	Bois dur mélangé	Copeaux d'arbres entiers	18 201	17 531	23 488	9 387	16 094
		YSC - York Sunbury Charlotte	Bois dur mélangé	Copeaux d'arbres entiers		7 406	5 877	1 668	2 983
		Total			20 641	24 937	29 365	11 055	19 326
	Terrain industriel	AV Nackawic	Bois dur mélangé	Copeaux d'arbres entiers	5 134	3 591	15 396	22 460	7 860
		J.D. Irving	Bois dur mélangé	Copeaux d'arbres entiers	98 954	98 588	68 759	105 763	80 916
		Total			104 088	102 179	84 155	128 223	88 776
	Terrains fédéraux	CFB Gagetown	Bois dur mélangé	Copeaux d'arbres entiers	108	282			
		Total			108	282			
	Terres Couronne	03 - Nepisiguit - Miramichi	Bois dur mélangé	Copeaux d'arbres entiers		43			
		07 - Queens - Charlotte - Fu..	Bois dur mélangé	Copeaux d'arbres entiers	128 773	128 710	114 393	130 754	120 143
		08 - York	Bois dur mélangé	Copeaux d'arbres entiers	7 730		1 023	5 476	17 740
		09 - Carleton - Restigouche ..	Bois dur mélangé	Copeaux d'arbres entiers				58	
		Total			136 503	128 753	115 416	136 288	137 883
	Total			269 977	267 009	244 840	280 252	249 343	
J.D. Irving -	Importations	Maine	Bois dur mélangé	Bûches	69 161	71 623	89 622	67 563	96 980

Tableau 5. Livraisons totales de bois rond aux usines des titulaires de permis et de sous-permis, par source

Moulin	Source générale	Source_de_bois	Espèce	Produit	Année				
					2018	2017	2016	2015	2014
J.D. Irving - Veneer Siding	Importations	Nouvelle Écosse	Bois dur mélangé	Bûches	143		29		429
		Québec	Bois dur mélangé	Bûches	31 208	25 413	9 891	20 054	11 042
		Total			100 512	97 036	99 542	87 617	108 451
	Office de commercialisation	CVC - Carleton Victoria	Bois dur mélangé	Bûches	52				
		MAD - Madawaska	Bois dur mélangé	Bûches	33				
		NTH - Northumberland	Bois dur mélangé	Bûches	7	42			
		SNB - Sud du Nouveau-Bru..	Bois dur mélangé	Bûches	442	1 023	1 269	783	355
		YSC - York Sunbury Charlotte	Bois dur mélangé	Bûches	53	55	158		117
	Total			587	1 120	1 427	783	472	
	Terrain industriel	Acadian Timber	Bois dur mélangé	Bûches		4 058	5 311	4 015	4 883
		AV Nackawic	Bois dur mélangé	Bûches	1 001	2 278	1 567	2 704	1 885
		J.D. Irving	Bois dur mélangé	Bûches	58 317	55 231	60 801	55 490	67 260
		Total			59 318	61 567	67 679	62 209	74 028
	Terrains fédéraux	CFB Gagetown	Bois dur mélangé	Bûches	18				
		Total			18				
	Terres Couronne	01 - Upsalquitch	Bois dur mélangé	Bûches	925	834	157	378	22
		03 - Nepisiguit - Miramichi	Bois dur mélangé	Bûches	28	157			
		07 - Queens - Charlotte - Fu..	Bois dur mélangé	Bûches	8 722	13 841	14 316	8 870	1 145
		08 - York	Bois dur mélangé	Bûches	2 596	1 951	1 963	2 167	2 190
		09 - Carleton - Restigouche ..	Bois dur mélangé	Bûches	26 287	25 441	22 398	25 570	26 077
	Total			38 558	42 224	38 834	36 985	29 434	
Total			198 993	201 947	207 482	187 594	212 385		
John W. Jamer Ltd.	Office de commercialisation	CVC - Carleton Victoria	Épinette, sapin, pin gris	Bûches				202	
			mélèze	Bûches	196		102	39	
			pin blanc	Bûches				256	
		Total		196		304	295		
	Terrain industriel	Acadian Timber	Épinette, sapin, pin gris	Bûches	189			378	316
			mélèze	Bûches				270	
			pin blanc	Bûches					201
	Total		189		648	517			
	Terres Couronne	08 - York	pin blanc	Bûches				411	
		09 - Carleton - Restigouche - Tobique	Épinette, sapin, pin gris mélèze	Bûches	3 034			2 932	2 990

Tableau 5. Livraisons totales de bois rond aux usines des titulaires de permis et de sous-permis, par source

Moulin	Source générale	Source_de_bois	Espèce	Produit	Année				
					2018	2017	2016	2015	2014
John W. Jamer Ltd.	Couronne	Total			3 383			3 343	2 990
		Total			3 768			4 295	3 802
Junction Lumber Products Inc.	Importations	Québec	Cèdre	Bois de colompage	3 701				
			Total		3 701				
	Office de commercialisation	NSH - du Nord	Cèdre	Bois de colompage	2 731	4 611	5 177		
				Bûches				1 990	2 749
		NTH - Northumberland	Cèdre	Bois de colompage	1 188	812	2 155		
		SENB - Sud-Est de Nouveau..	Cèdre	Bois de colompage	830	449	231		
		YSC - York Sunbury Charlotte	Cèdre	Bois de colompage	110				
		Total			4 859	5 872	7 563	1 990	2 749
	Terrain industriel	Fornebu Lumber	Cèdre	Bois de colompage	70				
			Total		70				
	Terrains fédéraux	Réserve des Premières nati..	Cèdre	Bois de colompage	836				
			Total		836				
	Terres Couronne	01 - Upsalquitch	Cèdre	Bois de colompage	309	15			
				Bois de colompage	10 483	8 536	9 287		
		03 - Nepisiguit - Miramichi	Cèdre	Bûches				3 599	1 454
Bois de colompage				104	175	1 007			
	Total			10 896	8 726	10 294	3 599	1 454	
	Total			20 362	14 598	17 857	5 589	4 203	
Lattes Waska Lath Inc.	Importations	Maine	Cèdre	Lattes				29	863
			Total					29	863
	Terrain industriel	Acadian Timber	Cèdre	Lattes					23
			Total						23
	Terres Couronne	09 - Carleton - Restigouche - Tobique	Cèdre	Lattes					1 458
			Peuplier	Lattes				2 656	
	Total						2 656	1 458	
	Total						2 685	2 344	
Littles Lumber (Frênemore - Harvey)	Importations	Maine	Pin rouge	Bûches	284				
			Pruche	Bois de colompage		1 166			
			Bûches	6 258	2 791		291		
		Total			6 542	3 957		291	
Office de com	CVC - Carleton Victoria	Pin rouge	Bois à pâte				34		

Tableau 5. Livraisons totales de bois rond aux usines des titulaires de permis et de sous-permis, par source

Moulin	Source générale	Source_de_bois	Espèce	Produit	Année					
					2018	2017	2016	2015	2014	
Littles Lumber (Frênemore - Harvey)	Office de commercialisation	CVC - Carleton Victoria	Pin rouge	Bûches	32		1 297			
			Pruche	Bois à pâte			16			
				Bois de colompage		25				
				Bûches	439	156	814	880	556	
		MAD - Madawaska	Pin rouge	Bûches				79		
		NTH - Northumberland	Pin rouge	Bûches	88				149	
			Pruche	Bois à pâte			37			
				Bûches	34	31	196	251	271	
		SNB - Sud du Nouveau-Brunswick	Pin rouge	Bois de colompage	46	92				
				Bûches	1 021	1 061	887	2 100	324	
			Pruche	Bois de colompage		45				
				Bûches		25			126	
		YSC - York Sunbury Charlotte	Pin rouge	Bois de colompage	186	471				
				Bûches	537	5 889	1 398	1 233	586	
			Pruche	Bois à pâte			177			
				Bois de colompage		312				
				Bûches	1 943	2 818	1 915	2 185	1 573	
		Total			4 326	10 925	6 737	6 911	3 436	
		Terrain industriel	AV Nackawic	Pin rouge	Bois de colompage	270				
	H.J. Crabbe & Sons		Pin rouge	Bûches					241	
			Pruche	Bois à pâte				33		
				Bûches	1 078	73	107	484	459	
	J.D. Irving		Pin rouge	Bûches	713		262		1 602	
			Pruche	Bûches	609	741	830	1 110		
	Total			2 670	814	1 199	1 627	2 302		
	Terrains fédéraux	Forêt de recherche Acadia	Pin rouge	Bois de colompage	121					
				Bûches					881	
Pruche		Bûches		109						
Total			121	109			881			
Terres Couronne	07 - Queens - Charlotte - Fundy	Pin rouge	Bois de colompage	2 934						
			Bûches	2 827	3 073	7 588	9 447	4 537		
		Pruche	Bûches	153	572	10	51	14		
	08 - York	Pin rouge	Bois à pâte				180			

Tableau 5. Livraisons totales de bois rond aux usines des titulaires de permis et de sous-permis, par source

Moulin	Source générale	Source_de_bois	Espèce	Produit	Année				
					2018	2017	2016	2015	2014
Littles Lumber (Frênemore - Harvey)	Terres Couronne	08 - York	Pin rouge	Bois de colombage	394				
				Bûches		4 495	1 900	1 203	6 376
			Pruche	Bois à pâte				637	
				Bûches	2 490	2 411	3 016	4 856	1 035
	Total				8 798	10 551	12 514	16 374	11 962
Total				22 457	26 356	20 450	25 203	18 581	
Maibec - Balmoral	Importations	Québec	Cèdre	arbre en longueur					208
				Bois de bardeaux	641	5 774	1 494		
		Total				641	5 774	1 494	
	Office de commercialisation	MAD - Madawaska	Cèdre	Bois de bardeaux				55	
					arbre en longueur				
		NSH - du Nord	Cèdre	Bois de bardeaux	190	2 474	1 706	358	
					arbre en longueur				
		Total				190	2 474	2 171	358
	Terrain industriel	Acadian Timber	Cèdre	Bois de bardeaux	262	1 350	1 065		
					arbre en longueur				
		J.D. Irving	Cèdre	Bois de bardeaux		1 282	1 894		
					Junction Lumber				143
	Total				262	2 632	3 102		1 211
	Terres Couronne	01 - Upsalquitch	Cèdre	arbre en longueur					5 728
				Bois de bardeaux	3 546	12 072	6 829	5 244	379
				Bûches				796	
		03 - Nepisiguit - Miramichi	Cèdre	arbre en longueur					2 143
				Bois de bardeaux	5 880	10 704	8 192	2 991	
				Bûches				546	
		05 - Kent	Cèdre	Bois de bardeaux	20	92	79		
09 - Carleton - Restigouche - Tobique		Cèdre	arbre en longueur					37	
	Bois de bardeaux					26			
Total				9 446	22 868	15 126	9 577	8 287	
Total				10 539	33 748	21 893	9 935	10 739	
Marwood Ltd. - Tracyville	Importations	Connecticut	Pin rouge	Pôles	319	110	978	1 230	454
		Maine	Pin rouge	Pôles	200	80		1 000	

Tableau 5. Livraisons totales de bois rond aux usines des titulaires de permis et de sous-permis, par source

Moulin	Source générale	Source_de_bois	Espèce	Produit	Année					
					2018	2017	2016	2015	2014	
Marwood Ltd. - Tracyville	Importations	New York	Pin rouge	Pôles		116	2 158	4 920	4 857	
		South Carolina	Pin rouge	Pôles					1 066	
		Total				519	306	3 136	7 150	6 377
	Office de commercialisation	CVC - Carleton Victoria	Pin rouge	arbre en longueur			19			
				Bois à pâte		88	274	1 155		
				Pôles			241			
		NTH - Northumberland	Pin rouge	Bois à pâte				226		
				arbre en longueur			53		177	
				Bois à pâte	161	837	44	106	126	
		SNB - Sud du Nouveau-Brunswick	Pin rouge	Pôles	200	474	209	198	323	
				arbre en longueur	32	32	37		300	
				Bois à pâte	967	1 020	15	738	1 940	
		YSC - York Sunbury Charlotte	Pin rouge	Pôles		366	95	637	1 228	
				Total	1 360	2 817	1 213	2 834	4 094	
	Terrain industriel	Acadian Timber	Pin rouge	Pôles			69			
		AV Nackawic	Pin rouge	Bois à pâte	807					
		H.J. Crabbe & Sons	Pin rouge	Pôles	40					
		J.D. Irving	Pin rouge	Bois à pâte	24	1 045	2 175	108		
			Pruche	arbre en longueur				127		
	Total				871	1 045	2 244	235		
	Terrains fédéraux	Forêt de recherche Acadia	Pin rouge	Bois à pâte	124	19			230	
				Pôles	81	50			19	
		Total				205	69			249
	Terres Couronne	07 - Queens - Charlotte - Fundy	Pin rouge	arbre en longueur	15	195	527		444	
				Bois à pâte	4 252	1 095	1 167	753	204	
				Pôles	61	528	654	292	657	
		08 - York	Pin rouge	Bois à pâte	1 572	2 123	91	1 128	1 402	
		Total				5 900	3 941	2 439	2 173	2 707
	Total				8 855	8 178	9 032	12 392	13 427	
Miramichi Lumber Products Inc.	Office de commercialisation	NTH - Northumberland	Épinette, sapin, pin gris	Bois de colombage				1 161		
		SENB - Sud-Est de Nouveau..	Épinette, sapin, pin gris	Bois de colombage				2 552		
		YSC - York Sunbury Charlotte	Épinette, sapin, pin gris	Bois de colombage				1 162		
		Total						4 875		

Tableau 5. Livraisons totales de bois rond aux usines des titulaires de permis et de sous-permis, par source

Moulin	Source générale	Source_de_bois	Espèce	Produit	Année					
					2018	2017	2016	2015	2014	
Miramichi Lumber Products Inc.	Terres Couronne	03 - Nepisiguit - Miramichi	Épinette, sapin, pin gris	Bois de colombage					12 000	
				Bûches				39 717		
		Total					51 717			
	Total						56 592			
Miramichi Timber Frames	Office de commercialisation	NTH - Northumberland	pin blanc	Bûches			154			
			Pin rouge	Bûches			5			
		Total				159				
	Terrain industriel	Fornebu Lumber	pin blanc	Bûches			393			
			Pin rouge	Bûches			79			
		Total				472				
Total						631				
R.F. Sadler Ltd.	Office de commercialisation	CVC - Carleton Victoria	Bois dur mélangé	Bûches	267	167	58	260	56	
		NTH - Northumberland	Bois dur mélangé	Bûches			23	208		
		SENB - Sud-Est de Nouveau..	Bois dur mélangé	Bûches					58	
		YSC - York Sunbury Charlotte	Bois dur mélangé	Bûches					61	
		Total				267	167	81	468	175
	Terrain industriel	Acadian Timber	Bois dur mélangé	Bûches	302	941	326	764	450	
		AV Nackawic	Bois dur mélangé	Bûches	1 443					
		Total			1 745	941	326	764	450	
	Terrains fédéraux	Réserves des Premières nati..	Bois dur mélangé	Bûches	85	70				
		Total			85	70				
	Terres Couronne	03 - Nepisiguit - Miramichi		Bois dur mélangé	Bûches	4 295	6 441	6 055	7 100	7 566
				Bois dur mélangé	Bûches	143				
				Bois dur mélangé	Bûches	1 281	937	1 252	2 575	1 678
				Bois dur mélangé	Bûches	318	1 323	1 354	1 407	824
				Bois dur mélangé	Bûches	7 211	7 700	6 779	7 838	7 499
		Total				13 248	16 401	15 440	18 920	17 567
Total				15 345	17 579	15 847	20 152	18 192		
Ridel Firewood	Terres Couronne	03 - Nepisiguit - Miramichi	Bois dur mélangé	Bois de chauffage		1 260				
		Total				1 260				
	Total					1 260				
SBC Cèdre Inc.	Importations	Maine	Cèdre	Bois de bardeaux			3 514			
				Bûches	1 347	530	3 514	3 905		

Tableau 5. Livraisons totales de bois rond aux usines des titulaires de permis et de sous-permis, par source

Moulin	Source générale	Source_de_bois	Espèce	Produit	Année				
					2018	2017	2016	2015	2014
SBC Cèdre Inc.	Importations	Total			1 347	530	7 028	3 905	
	Office de commercialisation	CVC - Carleton Victoria	Cèdre	Bois de bardeaux			1 880		
				Bûches	2 029	678		1 961	
		MAD - Madawaska	Cèdre	Bois de bardeaux			540		
				Bûches	165	21			
		NTH - Northumberland	Cèdre	Bois de bardeaux			400		
				Bûches	122	36			
		YSC - York Sunbury Charlotte	Cèdre	Bûches	173	63			
	Total			2 489	798	2 820	1 961		
	Terrain industriel	Acadian Timber	Cèdre	Bois de bardeaux			2 704		
				Bûches	2 606	3 068	2 704	2 889	
		AV Nackawic	Cèdre	Bûches	190				
		Fornebu Lumber	Cèdre	Bûches					451
				Bois de bardeaux			3 594		
		H.J. Crabbe & Sons	Cèdre	Bûches	1 944	1 516			
				Bois de bardeaux			1 170		
		J.D. Irving	Cèdre	Bûches	223	1 661			1 262
	Total			4 963	6 245	10 172	4 602		
	Terres Couronne	01 - Upsalquitch	Cèdre	Bûches	60	1 784			
		03 - Nepisiguit - Miramichi	Cèdre	arbre en longueur	6 624	3 796	6 415	1 798	
				Bois de bardeaux			6 415		
		07 - Queens - Charlotte - Fundy	Cèdre	Bûches					1 815
				Bois de bardeaux			2 341		
		09 - Carleton - Restigouche ..	Cèdre	Bûches	1 493	2 447	2 341	1 735	
	Total			8 177	8 027	17 512	6 014		
	Total			16 976	15 600	37 532	16 482		
	Shaw Resources	Importations	Québec	Résineux mélangés	biomasse de bois rond	97			
Total					97				
Office de commercialisation		NSH - du Nord	Bois dur et peuplier (mix..	Bois à pâte				21 749	
			Bois dur mélangé	biomasse de bois rond	2 857				
			Bouleau (jaune et blanc)	Bois à pâte		4 907	3 142		6 969
			Épinette, sapin, pin gris	Bois à pâte				24 115	

Tableau 5. Livraisons totales de bois rond aux usines des titulaires de permis et de sous-permis, par source

Moulin	Source générale	Source_de_bois	Espèce	Produit	Année					
					2018	2017	2016	2015	2014	
Shaw Resources	Office de commercialisation	NSH - du Nord	Peuplier	biomasse de bois rond	6 017					
				Bois à pâte		8 264	6 442		13 120	
			Résineux mélangés	biomasse de bois rond	7 498					
				Bois à pâte		8 162	7 906		13 871	
			Total		16 372	21 333	17 490	45 864	33 960	
	Terrain industriel	Acadian Timber	Bois dur mélangé	biomasse de bois rond	47 780					
		AV Cell	Résineux mélangés	Bois à pâte				1 299		
		Chaleur Sawmills Associates	Bois dur et peuplier (mix..	Bois à pâte				32		
		Fornebu Lumber	Résineux mélangés	biomasse de bois rond	148					
		Total			47 928			1 331		
	Terres Couronne	01 - Upsalquitch		Bois dur mélangé	Bois à pâte				84	
				Bouleau (jaune et blanc)	Bois à pâte				19 393	
				Résineux mélangés	biomasse de bois rond	762		1 418		
		03 - Nepisiguit - Miramichi		Bois dur et peuplier (mix..	Bois à pâte				357	
				Épinette, sapin, pin gris	biomasse de bois rond				20 920	
				Peuplier	Bois à pâte					3 364
				Résineux mélangés	Bois à pâte		1 148			294
Total				762	1 148	1 418	21 361	23 051		
Total			65 159	22 481	18 908	68 556	57 011			
Twin City Holdings	Terres Couronne	09 - Carleton - Restigouche ..	Bois dur mélangé	Bois de chauffage			3 000			
					Total			3 000		
	Total						3 000			
Twin Rivers Paper Company Inc. - Edmundston Mill	Importations	Maine		Épinette, sapin, pin gris	Bois à pâte				104	
				Épinette, sapin, pin gris	Bois à pâte				66	
		Québec	Espèces mélangées	biomasse de bois rond	4 073	2 156	997			
			Résineux mélangés	Bois à pâte			69 141			
		Total			4 073	2 156	70 138		170	
	Office de commercialisation	MAD - Madawaska		Épinette, sapin, pin gris	Bois à pâte				3 136	
				Espèces mélangées	biomasse de bois rond	12 198	11 315	10 887	5 967	
			Peuplier	Bois à pâte					1 946	
			NSH - du Nord	Espèces mélangées	biomasse de bois rond	17				
	Total			12 215	11 315	10 887	5 967	5 082		
Terrain	Acadian Timber	Épinette, sapin, pin gris	Bois à pâte					5 246		

Tableau 5. Livraisons totales de bois rond aux usines des titulaires de permis et de sous-permis, par source

Moulin	Source générale	Source_de_bois	Espèce	Produit	Année					
					2018	2017	2016	2015	2014	
Twin Rivers Paper Company Inc. - Edmundston Mill	Terrain industriel	J.D. Irving	Bois dur mélangé	Copeaux d'arbres entiers					3 305	
			Épinette, sapin, pin gris	Bois à pâte					26 292	
		Total							34 843	
	Terres Couronne	09 - Carleton - Restigouche - Tobique	Épinette, sapin, pin gris	Bois à pâte					65	
			Espèces mélangées	biomasse de bois rond			890			
Total					16 288	13 471	81 915	5 967	40 160	
Twin Rivers Paper Company Inc. - Plaster Rock Mill	Office de commercialisation	CVC - Carleton Victoria	Épinette, sapin, pin gris	arbre en longueur		1 575	20 841	21 778	11 621	
				Bois de colompage	5 766					
				Bûches	20 638	20 150	8 483	46 494	42 165	
		MAD - Madawaska	Épinette, sapin, pin gris	arbre en longueur					29	
				Bûches	29		629	2 567	7 019	
		NSH - du Nord	Épinette, sapin, pin gris	arbre en longueur		43				
				Bûches	63	207	902	1 099	5 234	
		NTH - Northumberland	Épinette, sapin, pin gris	arbre en longueur		218	30	101	86	
				Bûches	1 377	4 054	4 203	33 708	18 018	
		SENB - Sud-Est de Nouveau-Brunswick	Épinette, sapin, pin gris	arbre en longueur					115	89
	Bûches					44	728	37		
	YSC - York Sunbury Charlotte	Épinette, sapin, pin gris	arbre en longueur					472		
			Bûches	1 573	10 828	997	40 490	21 793		
	Total					29 446	37 075	36 129	147 581	106 062
	Terrain industriel	Acadian Timber	Épinette, sapin, pin gris	arbre en longueur		2 408	36 316	87 179	96 888	128 013
				Bois de colompage	48 783	501				
				Bûches	78 274	109 500	88 483	161 254	115 535	
		Fornebu Lumber	Épinette, sapin, pin gris	Bûches	183	913				
		J.D. Irving	Épinette, sapin, pin gris	Bûches					8 050	
	Total					129 648	147 230	175 662	258 142	251 598
	Terrains fédéraux	Réserves des Premières nati..	Épinette, sapin, pin gris	Bûches			34	34		
					Total		34	34		
	Terres Couronne	01 - Upsalquitch	Épinette, sapin, pin gris	Bois de colompage	1 496					
Bûches				15 233	5 871	21 448	6 926			
03 - Nepisiguit - Miramichi		Épinette, sapin, pin gris	arbre en longueur				1 221	5 660		
			Bois de colompage	14 501						

Tableau 5. Livraisons totales de bois rond aux usines des titulaires de permis et de sous-permis, par source

Moulin	Source générale	Source_de_bois	Espèce	Produit	Année					
					2018	2017	2016	2015	2014	
Twin Rivers Paper Company Inc. - Plaster Rock Mill	Terres Couronne	03 - Nepisiguit - Miramichi	Épinette, sapin, pin gris	Bûches	92 100	67 781	36 954	67 034	56 280	
		07 - Queens - Charlotte - Fu..	Épinette, sapin, pin gris	Bûches					91	
		08 - York	Épinette, sapin, pin gris	arbre en longueur			713	1 538	7 662	
				Bois de colompage	36 692					
				Bûches	61 674	107 917	126 781	64 013	79 161	
		09 - Carleton - Restigouche - Tobique	Épinette, sapin, pin gris	arbre en longueur	110	95 750	81 877	69 040	109 856	
				Bois de colompage	50 452					
	Bûches	78 219	85 490	58 571	81 005	59 812				
Total				350 477	362 809	326 344	290 777	318 522		
Total				509 571	547 148	538 169	696 500	676 182		
William F. Tompkins & Sons	Office de commercialisation	CVC - Carleton Victoria	Bois dur mélangé	Bûches	720	100	922	7	34	
		YSC - York Sunbury Charlotte	Bois dur mélangé	Bûches		577	653			
		Total			720	677	1 575	7	34	
	Terrain industriel	Acadian Timber	Bois dur mélangé	Bûches	2 226	171				
		H.J. Crabbe & Sons	Bois dur mélangé	Bûches	922	1 187	3 159	2 125	2 549	
		J.D. Irving	Bois dur mélangé	Bûches			1 944	249	82	
		Total			3 148	1 358	5 103	2 374	2 631	
	Terres Couronne	03 - Nepisiguit - Miramichi	Bois dur mélangé	Bûches	123	226	729			
		07 - Queens - Charlotte - Fu..	Bois dur mélangé	Bûches	895	849	1 963	1 463	350	
		08 - York	Bois dur mélangé	Bûches	1 186	1 436	1 370	867	320	
		09 - Carleton - Restigouche ..	Bois dur mélangé	Bûches	2 547	1 753	567	1 568	1 123	
		Total			4 751	4 264	4 629	3 898	1 793	
	Total				8 619	6 299	11 307	6 279	4 458	
York North Veneer Products Inc.	Office de commercialisation	YSC - York Sunbury Charlotte	Bois dur mélangé	Placage			664	85		
		Total					664	85		
	Terrain industriel	Acadian Timber	Bois dur mélangé	Bûches			3 800	3 183		
		Total					3 800	3 183	4 280	
	Terres Couronne	09 - Carleton - Restigouche - Tobique	Bois dur mélangé	Bûches			600			
				Placage				650	306	
		Total					600	650	306	
Total						5 064	3 918	4 586		
Grand Total					9 332 723	9 468 152	9 991 160	9 712 711	9 144 008	

Tableau 6. Production de résidus par destination

Unités (Residue Production)	Moulin (Residu Prod.)	Type de destination	État ou Province	Année (Residu Prod.)				
				2018	2017	2016	2015	2014
Mètres cubes	Arbec Forest Products	Exportation	Nouvelle-Écosse				44	
			Québec				52	
		Localisation domestique	Nouveau-Brunswick			10 399	6 300	
		Moulin	Nouveau-Brunswick	6 077	43 429	52 750	53 348	
		Total		6 077	43 429	63 149	59 744	
	AV Cell Inc.	Moulin	Nouveau-Brunswick					232 937
		Total						232 937
	Chaleur Sawmills Associates	Exportation	Nouvelle-Écosse					3 553
			Port de Belledune - Exportat..			2 580		
			Québec	5 715	1 680	1 226	20 913	21 391
		Localisation domestique	Nouveau-Brunswick					1 770
		Moulin	Nouveau-Brunswick	201 873	224 402	232 709	231 164	227 958
	Total		207 588	226 082	236 515	252 077	254 672	
	Clair Industrial Development Corp. Ltd.	Exportation	Maine				7 849	4 526
			Québec	113 705	109 540		3 684	3 325
		Total		113 705	109 540		11 533	7 851
	Delco Forest Products Ltd.	Exportation	Nouvelle-Écosse	158 677	134 924	118 819	101 973	99 636
		Localisation domestique	Nouveau-Brunswick	12 044	31 348	38 696	10 430	12 573
		Moulin	Nouveau-Brunswick	21 308			14 306	11 778
		Total		192 029	166 272	157 515	126 709	123 987
	Devon Lumber Co. Ltd.	Exportation	Maine				4 463	29 944
		Localisation domestique	Nouveau-Brunswick			8 654	2 466	1 376
		Moulin	Nouveau-Brunswick	32 204	29 261	33 870	41 294	7 616
		Total		32 204	29 261	42 524	48 223	38 936
	Eric Goguen & Sons Ltd.	Exportation	Nouvelle-Écosse	6 037	7 018	2 982	4 899	4 567
		Localisation domestique	Nouveau-Brunswick	4 902	4 180	3 109	3 174	2 967
		Moulin	Nouveau-Brunswick	8 305	8 566	16 123	10 709	10 330
Total			19 244	19 764	22 214	18 782	17 864	
Fornebu Lumber Company Inc.- Bathurst Sawmill	Exportation	Maine					3 674	
		Nouvelle-Écosse	12 924	4 822			3 030	
		Port de Belledune - Exportat..			58 889	65 102		

Tableau 6. Production de résidus par destination

Unités (Residue Production)	Moulin (Residu Prod.)	Type de destination	État ou Province	Année (Residu Prod.)					
				2018	2017	2016	2015	2014	
Mètres cubes	Fornebu Lumber Company Inc. - Bathurst Sawmill	Exportation	Port de Dalhousie - Exportat..				1 391		
			Québec	83 056	69 389	75 281	85 855	90 765	
			Turkey	11 322					
		Localisation domestique	Nouveau-Brunswick	20 492	10 597	1 714	1 275	1 674	
		Moulin	Nouveau-Brunswick	128 799	149 456	75 042	42 218	123 779	
		Total		256 593	234 264	210 926	195 841	222 922	
	Garant, Div. of Hanson Kidde Canada Inc.	Exportation	Maine		11 300				2 260
		Moulin	Nouveau-Brunswick			6 718	20 313	15 120	
		Total			11 300	6 718	20 313	17 380	
	Groupe Savoie Inc.	Exportation	Port de Dalhousie - Exportat..						15 935
			Québec	163 119	163 119	165 211	153 661	174 901	
		Localisation domestique	Nouveau-Brunswick				19 624		
		Moulin	Nouveau-Brunswick	66 840	69 772	171 861	115 670	48 182	
		Total		229 959	232 891	337 072	288 955	239 018	
	H. J. Crabbe & Sons Ltd.	Exportation	Maine		21 068	25 634	29 185	34 107	50 208
		Moulin	Nouveau-Brunswick		51 380	48 186	120 278	43 349	31 174
		Total		72 448	73 820	149 463	77 456	81 382	
	J.D. Irving - Baker Brook	Exportation	Maine		5 712	59	132	6 695	16 489
			Québec		18 606	11 345	13 759	17 674	7 803
Localisation domestique		Nouveau-Brunswick		2 150	1 219	700	133	374	
Moulin		Nouveau-Brunswick		306	295		6 219	3 473	
Total			26 774	12 918	14 591	30 721	28 139		
J.D. Irving - Chip Plant - Sussex	Moulin	Nouveau-Brunswick		468 213	475 358	471 480	419 437	506 621	
	Total		468 213	475 358	471 480	419 437	506 621		
J.D. Irving - Clair	Exportation	Québec						988	
	Moulin	Nouveau-Brunswick						17	
	Total							1 005	
J.D. Irving - Grand Lake Timber	Exportation	Île-du-Prince-Édouard				137	40	111	
		Nouvelle-Écosse				8 282	5 131		
	Localisation domestique	Nouveau-Brunswick		31 258	32 474	1 597	11 294	949	
	Moulin	Nouveau-Brunswick		491 323	513 737	491 499	385 778	189 820	

Tableau 6. Production de résidus par destination

Unités (Residue Production)	Moulin (Residu Prod.)	Type de destination	État ou Province	Année (Residu Prod.)					
				2018	2017	2016	2015	2014	
Mètres cubes	Timber	Total		522 581	546 211	493 233	405 394	196 011	
	J.D. Irving - Kedgwick	Exportation	Maine				3 119		
			Québec		18 487	15 927	20 957	22 868	25 440
		Localisation domestique	Nouveau-Brunswick						160
		Moulin	Nouveau-Brunswick		161 222	160 731	152 566	148 140	140 283
		Total			179 709	176 658	173 523	174 127	165 883
	J.D. Irving - Russell & Swim Mill	Localisation domestique	Nouveau-Brunswick						157
		Moulin	Nouveau-Brunswick		37 620	39 434	39 636	39 761	38 590
		Total			37 620	39 434	39 636	39 761	38 747
	J.D. Irving - Sawmill - Sussex	Exportation	Île-du-Prince-Édouard			141			
			Nouvelle-Écosse		5 375	401	3 680	14 712	10 685
		Localisation domestique	Nouveau-Brunswick		5 813	4 562	4 542	6 043	4 125
		Moulin	Nouveau-Brunswick		245 712	268 664	273 864	283 458	287 908
		Total			256 900	273 768	282 086	304 213	302 718
	J.D. Irving - St. Leonard	Exportation	Maine		5 866	14 384	5 527	8 362	9 665
			Nouvelle-Écosse						5 516
			Québec		216 677	227 634	77 196	201 520	131 817
		Localisation domestique	Nouveau-Brunswick		281	2 236	879	181	724
		Moulin	Nouveau-Brunswick		438 700	426 298	454 656	440 871	462 563
		Total			661 524	670 552	538 258	650 934	610 285
J.D. Irving - Veneer Siding	Exportation	Québec		63 429	53 451	49 158	53 344	48 357	
	Localisation domestique	Nouveau-Brunswick						62	
	Moulin	Nouveau-Brunswick		37 422	40 377	46 476	37 076	42 576	
	Total			100 851	93 828	95 634	90 420	90 995	
John W. Jamer Ltd.	Exportation	Maine					2 261	546	
	Moulin	Nouveau-Brunswick		806			371	1 123	
	Total			806			2 632	1 669	
Junction Lumber Products Inc.	Localisation domestique	Nouveau-Brunswick			14 762	17 028	4 281		
	Total				14 762	17 028	4 281		
Lattes Waska Lath Inc.	Exportation	Maine						3 634	
		Québec					1 059	2 312	

Tableau 6. Production de résidus par destination

Unités (Residue Production)	Moulin (Residu Prod.)	Type de destination	État ou Province	Année (Residu Prod.)				
				2018	2017	2016	2015	2014
Mètres cubes	Lattes Waska Lath Inc.	Total					1 059	5 946
	Littles Lumber (Ashmore - Harvey)	Exportation	Maine					1 730
			Nouvelle-Écosse	5 444		8 313		4 492
		Localisation domestique	Nouveau-Brunswick	511		708	1 081	782
		Moulin	Nouveau-Brunswick	5 946		5 711		5 628
		Total		11 901		14 732	1 081	12 632
	Maibec - Balmoral	Localisation domestique	Nouveau-Brunswick		71 000			
		Total			71 000			
	Marwood Ltd. - Tracyville	Localisation domestique	Nouveau-Brunswick	274	514			
		Moulin	Nouveau-Brunswick	28 064	25 841	24 996	22 174	24 408
		Total		28 338	26 355	24 996	22 174	24 408
	Miramichi Lumber Products Inc.	Exportation	Maine					1 377
			Nouvelle-Écosse					3 322
		Localisation domestique	Nouveau-Brunswick					3 417
		Moulin	Nouveau-Brunswick					12 344
	Total							20 460
	Miramichi Timber Frames	Localisation domestique	Nouveau-Brunswick			13		
		Total				13		
	Private Fuelwood Sales	Localisation domestique	Nouveau-Brunswick				803	
		Total					803	
	R.F. Sadler Ltd.	Exportation	Maine	5 247				573
		Localisation domestique	Nouveau-Brunswick	440	5 952	277	607	3 849
		Moulin	Nouveau-Brunswick			638	7 235	
		Total		5 687	5 952	915	7 842	4 422
	Twin Rivers Paper Company Inc. - Edmundston Mill	Exportation	Maine			327		
		Localisation domestique	Nouveau-Brunswick		914			
		Moulin	Nouveau-Brunswick		4 616	7 932		
		Total			5 530	8 259		
	Twin Rivers Paper Company Inc. - Plaster Rock Mill	Exportation	Québec	22 148			16 980	6 592
		Localisation domestique	Nouveau-Brunswick	13 624	274 976	270 723	4 149	3 587
		Moulin	Nouveau-Brunswick	228 290			343 606	326 196

Tableau 6. Production de résidus par destination

Unités (Residue Production)	Moulin (Residu Prod.)	Type de destination	État ou Province	Année (Residu Prod.)				
				2018	2017	2016	2015	2014
Mètres cubes	Rock Mill	Total		264 062	274 976	270 723	364 735	336 375
	William F. Tompkins & Sons	Localisation domestique	Nouveau-Brunswick	2 152	2 209	4 074	203	1 936
		Moulin	Nouveau-Brunswick				1 905	
		Total			2 152	2 209	4 074	2 108
	Total			3 696 965	3 836 134	3 675 277	3 621 355	3 585 201
Tonnes métriques	Arbec Forest Products	Exportation	Nouvelle-Écosse	7 675			6 423	7 540
		Localisation domestique	Nouveau-Brunswick	47 344	52 583	31 279	22 319	24 211
		Moulin	Nouveau-Brunswick	21 755	95 566	56 153	56 803	44 884
		Total			76 774	148 149	87 432	85 545
	AV Cell Inc.	Moulin	Nouveau-Brunswick		28 262	32 151	33 144	37 270
		Total			28 262	32 151	33 144	37 270
	AV Nackawic Inc.	Moulin	Nouveau-Brunswick		149 109	132 066	118 380	194 524
		Total			149 109	132 066	118 380	194 524
	Canusa Cedar Inc.	Exportation	Québec			5 950		50
		Moulin	Nouveau-Brunswick			2 275		
		Total				8 225		50
	Chaleur Sawmills Associates	Localisation domestique	Nouveau-Brunswick	29 911	31 869			33 006
		Moulin	Nouveau-Brunswick	19 038	39 948	18 798	20 318	22 427
		Total		48 949	71 817	18 798	20 318	55 433
	Clair Industrial Development Corp. Ltd.	Exportation	Maine			16 395	16 501	11 436
			Québec			126 512	111 471	100 702
		Localisation domestique	Nouveau-Brunswick	196				
		Total		196		142 907	127 972	112 138
	Delco Forest Products Ltd.	Exportation	Nouvelle-Écosse	25 941	345		1 934	
		Localisation domestique	Nouveau-Brunswick	12 615	23 422	17 136	11 974	
		Moulin	Nouveau-Brunswick				16 254	
		Total		38 556	23 767	17 136	30 162	
	Devon Lumber Co. Ltd.	Exportation	Agriculture et paysage du ..					2 670
		Maine		2 394	3 732	3 263	3 550	
Localisation domestique		Nouveau-Brunswick	8 581	7 392	5 612	9 303	5 252	
Moulin		Nouveau-Brunswick			1 744	2 004	6 105	

Tableau 6. Production de résidus par destination

Unités (Residue Production)	Moulin (Residu Prod.)	Type de destination	État ou Province	Année (Residu Prod.)				
				2018	2017	2016	2015	2014
	Devon Lumber Co. Ltd.	Total		8 581	9 786	11 088	14 570	17 577
	Eric Goguen & Sons Ltd.	Localisation domestique	Nouveau-Brunswick	1 800	1 730	1 215	850	1 100
		Moulin	Nouveau-Brunswick			207	878	149
		Total			1 800	1 730	1 422	1 728
	Flakeboard - St. Stephen	Exportation	Agriculture et paysage du ..	139	81	211	235	
			Maine		29		1 742	
			Nouvelle-Écosse	2 414	554	1 442	257	
		Localisation domestique	Nouveau-Brunswick	9 632	12 020		14	
		Moulin	Nouveau-Brunswick		4 782	3 345	8 786	13 480
		Total			12 185	17 466	4 998	11 034
	Fornebu Lumber Company Inc.- Bathurst Sawmill	Exportation	Nouvelle-Écosse	8 835	1 280			
		Localisation domestique	Nouveau-Brunswick	5 269	6 740	14 533	11 233	18 123
		Moulin	Nouveau-Brunswick	40 542	37 469	42 667	34 134	43 650
		Total			54 646	45 489	57 200	45 367
	Garant, Div. of Hanson Kidde Canada Inc.	Moulin	Nouveau-Brunswick			612		1 000
		Total					612	1 000
	Groupe Savoie Inc.	Exportation	Québec	496	496	2 729		
		Moulin	Nouveau-Brunswick	49 550	51 210	73 473	62 209	57 385
		Total			50 046	51 706	76 202	62 209
	H. J. Crabbe & Sons Ltd.	Exportation	Maine	2 964	3 245	7 677	12 754	4 419
		Localisation domestique	Nouveau-Brunswick	149	204	158		936
		Moulin	Nouveau-Brunswick	12 285	15 256	11 297	5 051	9 582
		Total			15 398	18 705	19 132	17 805
	J.D. Irving - Baker Brook	Exportation	Agriculture et paysage du ..				29	
			Maine	5 297	6 471	18 686	18 229	10 940
			Québec		1 163	1 349	623	3 170
		Localisation domestique	Nouveau-Brunswick	45	605	4 463	897	3 065
		Moulin	Nouveau-Brunswick	35 511	46 528	24 072	10 345	20 396
		Total			40 853	54 767	48 570	30 123
Tonnes métriques	J.D. Irving - Chip Plant - Sussex	Exportation	Nouvelle-Écosse	776	2 118			
		Moulin	Nouveau-Brunswick	62 688	65 267	74 883	59 173	80 914

Tableau 6. Production de résidus par destination

Unités (Residue Production)	Moulin (Residu Prod.)	Type de destination	État ou Province	Année (Residu Prod.)				
				2018	2017	2016	2015	2014
Tonnes métriques	Sussex	Total		63 464	67 385	74 883	59 173	80 914
	J.D. Irving - Grand Lake Timber	Exportation	Île-du-Prince-Édouard		517			
			Maine			3 934	2 106	
			Nouvelle-Écosse	72				
		Localisation domestique	Nouveau-Brunswick	512	8 837	23 148	16 066	10 834
		Moulin	Nouveau-Brunswick	29 181	23 077	28 199	10 238	956
		Total		29 765	32 431	55 281	28 410	11 790
	J.D. Irving - Kedgwick	Exportation	Maine				2 088	25
			Québec		447			
		Moulin	Nouveau-Brunswick	52 968	44 712	40 593	33 290	44 931
		Total		52 968	45 159	40 593	35 378	44 956
	J.D. Irving - Russell & Swim Mill	Moulin	Nouveau-Brunswick	1 477		33		2 214
		Total		1 477		33		2 214
	J.D. Irving - Sawmill - Sussex	Exportation	Île-du-Prince-Édouard		739			
			Maine				21 920	
			Nouvelle-Écosse	16 237	6 559		59	199
		Localisation domestique	Nouveau-Brunswick	154	193	2 832	1 238	5 139
		Moulin	Nouveau-Brunswick	64 360	63 930	68 207	45 616	67 262
		Total		80 751	71 421	71 039	68 833	72 600
	J.D. Irving - St. Leonard	Exportation	Maine	11 138	49 133	96 980	31 072	
Québec			255	8 819	11 144	273		
Localisation domestique		Nouveau-Brunswick			51		527	
Moulin		Nouveau-Brunswick	85 337	51 215	29 539	47 344	53 478	
	Total		96 730	109 167	137 714	78 689	54 005	
J.D. Irving - Veneer Siding	Exportation	Maine	29	2 216	7 061	9 718	14 735	
		Québec	72	67				
	Localisation domestique	Nouveau-Brunswick					123	
	Moulin	Nouveau-Brunswick	25 498	22 173	15 386	8 808	4 150	
	Total		25 599	24 456	22 447	18 526	19 008	
John W. Jamer Ltd.	Exportation	Maine				417	469	
	Moulin	Nouveau-Brunswick	669			57	57	

Tableau 6. Production de résidus par destination

Unités (Residue Production)	Moulin (Residu Prod.)	Type de destination	État ou Province	Année (Residu Prod.)					
				2018	2017	2016	2015	2014	
Tonnes métriques	John W. Jamer Ltd.	Total		669			474	526	
	Junction Lumber Products Inc.	Localisation domestique	Nouveau-Brunswick	7 920			1 275	3 625	
		Total		7 920			1 275	3 625	
	Lattes Waska Lath Inc.	Exportation	Maine					13	
			Québec						1 149
		Total						13	1 149
	Littles Lumber (Ashmore - Harvey)	Exportation	Maine		3 710		2 241		1 993
		Localisation domestique	Nouveau-Brunswick		167		193	316	85
		Moulin	Nouveau-Brunswick		678		791		1 549
		Total			4 555		3 225	316	3 627
	Maibec - Balmoral	Exportation	Québec				7 561		
		Localisation domestique	Nouveau-Brunswick		276 440			8 392	
		Moulin	Nouveau-Brunswick						13 730
		Total			276 440		7 561	8 392	13 730
	Marwood Ltd. - Tracyville	Moulin	Nouveau-Brunswick		2 696	2 470	1 710	1 170	2 640
		Total			2 696	2 470	1 710	1 170	2 640
	Miramichi Lumber Products Inc.	Localisation domestique	Nouveau-Brunswick						4 138
		Moulin	Nouveau-Brunswick						370
		Total							4 508
	Miramichi Timber Frames	Localisation domestique	Nouveau-Brunswick				7		
Total						7			
R.F. Sadler Ltd.	Exportation	Maine		630	3 245	1 911	2 186	2 954	
	Localisation domestique	Nouveau-Brunswick		150					
	Moulin	Nouveau-Brunswick				4 651			
	Total			780	3 245	6 562	2 186	2 954	
SBC Cedar Inc.	Exportation	Québec				85 000			
	Localisation domestique	Nouveau-Brunswick				30 000			
	Total					115 000			
Twin Rivers Paper Company Inc. - Plaster Rock Mill	Localisation domestique	Nouveau-Brunswick			52 778	42 171			
	Moulin	Nouveau-Brunswick		48 705			68 490	84 346	
	Total			48 705	52 778	42 171	68 490	84 346	

Tableau 6. Production de résidus par destination

Unités (Residue Production)	Moulin (Residu Prod.)	Type de destination	État ou Province	Année (Residu Prod.)				
				2018	2017	2016	2015	2014
Tonnes métriques	William F. Tompkins & Sons	Exportation	Maine			2 176	1 686	
		Localisation domestique	Nouveau-Brunswick		1 085	1 365		247
		Total			1 085	3 541	1 686	247
	Total			1 040 503	1 030 350	1 239 706	971 368	1 083 861

Tableau 7. Livraison de résidus domestiques par source

Unités	Moulin (Residue Delivery)	Source générale (Residue Delivery)	Espèce (Livraison res..)	Produit (Livraison résidus)	Année (Livraison résidus)				
					2018	2017	2016	2015	2014
Mètres cubes	AV Cell Inc.	Localisation domestique	Résineux	Copeaux de scierie					33 823
		Moulin	Bois dur	Copeaux de scierie	142 772	58 388	85 135	59 267	32 276
				Rabotages			1 418		
			Sciure		319				
			Résineux	Copeaux de scierie	220 467	308 021	267 802	230 190	195 434
		Total			363 239	366 728	354 355	289 457	261 533
	AV Nackawic Inc.	Moulin	Bois dur	Copeaux de bois de pâte					3 486
				Copeaux de scierie	56 261	65 816	53 593	37 025	1 781
		Terre Couronne	Bois dur	Copeaux de bois de pâte				37 524	
		Total			56 261	65 816	53 593	74 549	5 267
	Chaleur Sawmills Associates	Moulin	Résineux	Rabotages					4 521
				Sciure					9 864
		Total							14 385
	Delco Forest Products Ltd.	Moulin	Résineux	Rabotages					1 137
				Sciure					1 137
		Total							2 274
	Flakeboard - St. Stephen	Localisation domestique	Résineux	Copeaux de scierie					408
				Rabotages	1 094	1 145			1 308
		Moulin	Bois dur	Copeaux de bois de pâte				4 992	
				Copeaux de scierie	10 072	474	1 147		6 288
Rabotages				10 163	7 239				
Sciure			9 764				9 023		
Résineux		Copeaux de bois de pâte				4 569			
		Rabotages	153 357	113 179	129 782	135 808	128 019		
		Sciure	34 578	32 086	34 514	33 508	30 718		
	Total			208 865	157 047	172 682	178 877	175 764	
Fornebu Lumber Company Inc.- Bathurst Sawmill	Moulin	Résineux	Rabotages			7 998	12 126	12 900	
			Sciure			8 409			
	Total					16 407	12 126	12 900	
Groupe Savoie Inc.	Moulin	Bois dur	Rabotages		376				
			Sciure		1 598	1 606		9 200	
		Résineux	Rabotages	9 996	8 059				
			Sciure	45 281	45 281	49 090	52 227		

Tableau 7. Livraison de résidus domestiques par source

Unités	Moulin (Residue Delivery)	Source générale (Residue Delivery)	Espèce (Livraison res..)	Produit (Livraison residus)	Année (Livraison residus)					
					2018	2017	2016	2015	2014	
Mètres cubes	Groupe Savoie Inc.	Total			55 277	55 314	50 696	52 227	9 200	
	H. J. Crabbe & Sons Ltd.	Moulin	Résineux	Copeaux de scierie				18 085		
				Rabotages		152		2 817		
				Sciure	84			22 768		
		Total			84	152		43 670		
	J.D. Irving - IP&P	Moulin	Résineux	Localisation domestique				370		
				Bois dur	Copeaux de bois de pâte	21 311	62 305	47 810	22 009	5 008
					Copeaux de scierie		2 327	669	4 669	
			Résineux	Sciure		5 100				
				Copeaux de bois de pâte	411 370	386 838	402 600	364 449	449 706	
				Copeaux de scierie	261 156	239 206	331 223	290 949	132 607	
		Total			693 837	883 650	782 672	682 076	587 321	
	J.D. Irving - Irving Paper	Moulin	Résineux	Copeaux de bois de pâte		43	40	7 584		
				Copeaux de scierie	656 487	661 957	602 277	519 388	612 384	
		Total			656 487	662 000	602 317	526 972	612 384	
	J.D. Irving - Utopia Mill	Moulin	Bois dur	Copeaux de bois de pâte	20 168	4 832	41	6 740	65	
				Copeaux de scierie	392		612			
		Total			20 560	4 832	653	6 740	65	
	Marwood Ltd. - Tracyville	Moulin	Résineux	Copeaux de scierie					5 817	
				Rabotages				1 069	5 576	
				Sciure				21 105	15 822	
		Total						22 174	27 215	
	Shaw Resources	Moulin	Bois dur	Copeaux de bois de pâte				2 733		
				Rabotages		94 910	88 051	60 805	13 975	
			Résineux	Sciure	123 751	3 706		7 652	68 072	
		Total			123 751	98 616	88 051	71 190	82 047	
	Twin Rivers Paper Company Inc. - Edmundston Mill	Moulin	Bois dur	Copeaux de bois de pâte					4 700	
				Résineux	Copeaux de bois de pâte	72 791	42 137	53 531	154 008	126 225
			Copeaux de scierie	647 283	781 548	758 667	763 964	830 896		
		Total			720 074	823 685	812 198	917 972	961 821	
	William F. Tompkins & Sons	Moulin	Bois dur	Localisation domestique						
				Sciure	120					
		Total			120					

Tableau 7. Livraison de résidus domestiques par source

Unités	Moulin (Residue Delivery)	Source générale (Residue Delivery)	Espèce (Livraison res..)	Produit (Livraison residus)	Année (Livraison residus)				
					2018	2017	2016	2015	2014
Mètres cubes	Total				2 898 555	3 117 840	2 933 624	2 878 030	2 752 176
Tonnes métriques	Arbec Forest Products	Moulin	Bois dur	Écorce / Biomasse					61 228
		Total							61 228
	AV Cell Inc.	Localisation domestique	Résineux	Écorce / Biomasse					42
		Moulin	Bois dur	Écorce / Biomasse	6 017	36 934	29 006	22 669	27 951
			Résineux	Écorce / Biomasse	5 888	3 987	55	722	2 607
		Terre Couronne	Bois dur	Écorce / Biomasse					531
		Total			11 905	40 921	29 061	23 391	31 131
	AV Nackawic Inc.	Localisation domestique	Bois dur	Écorce / Biomasse					141
		Moulin	Bois dur	Écorce / Biomasse	8 701			8 293	117 128
			Résineux	Écorce / Biomasse	9 483			7 547	19 219
		Office de commercialisation	Bois dur	Écorce / Biomasse					26 226
		Terrains industriels	Bois dur	Biomasse forestière					1 209
		Terre Couronne	Bois dur	Biomasse forestière				124	2 069
	Total			18 184			15 964	165 992	
	Chaleur Sawmills Associates	Moulin	Résineux	Écorce / Biomasse					27 000
		Total							27 000
	Fornebu Lumber Company Inc.- Bathurst Sawmill	Moulin	Résineux	Écorce / Biomasse				9 300	9 000
		Total						9 300	9 000
	Groupe Savoie Inc.	Moulin	Résineux	Biomasse forestière	108	108	858		
		Office de commercialisation	Bois dur	Biomasse forestière	95	95		2 016	
			Résineux	Biomasse forestière					
		Terrains industriels	Bois dur	Biomasse forestière	8 219	1 556	3 696	3 360	
		Terre Couronne	Bois dur	Biomasse forestière	8 898	15 740	24 480	41 303	
	Total			17 320	17 499	31 050	46 679		
	H. J. Crabbe & Sons Ltd.	Moulin	Résineux	Écorce / Biomasse				5 051	
		Total						5 051	
	J.D. Irving - IP&P	Localisation domestique	Bois dur	Écorce / Biomasse				8 276	
			Résineux	Écorce / Biomasse			514		
Moulin		Bois dur	Écorce / Biomasse				123 559	123 486	
		Résineux	Écorce / Biomasse	197 348		207 458	14 776	67 629	
Office de commercialisation		Bois dur	Écorce / Biomasse					11 987	
Terrains industriels	Bois dur	Biomasse forestière					16 236		

Tableau 7. Livraison de résidus domestiques par source

Unités	Moulin (Residue Delivery)	Source générale (Residue Delivery)	Espèce (Livraison res.)	Produit (Livraison residus)	Année (Livraison residus)				
					2018	2017	2016	2015	2014
métriques	Total				680 093	599 459	718 508	791 747	1 161 253

Tableau 8. Importations de bois rond par source de bois

Source générale	Espèce (group)	Produit	Source de bois (groupe)	Année					
				2018	2017	2016	2015	2014	
Importations	Bois dur	Bois à pâte	ME - Maine			15 236	3 499	836	
			NS - Nouvelle Écosse	20 057	11 269	19 336	5 959		
			PE - Prince Edward Island U..	22	12 899	13 195	8 184	6 117	
			PQ - Québec	3 108	2 622	27 260	7 343	3 717	
		Bûches	ME - Maine	74 562	103 718	103 709	96 230	130 906	
			NS - Nouvelle Écosse	143		29		429	
			PQ - Québec	34 392	31 404	18 361	27 075	18 444	
		Copeaux d'arbres entiers	ME - Maine	86 378	95 834	76 309	82 172	107 786	
			NS - Nouvelle Écosse	34 311	61 985	69 315	42 876	42 145	
		Total				252 973	319 731	342 750	273 338
	Bois résineux	arbre en longueur	PQ - Québec						208
		biomasse de bois rond	PQ - Québec	4 170	2 156	997			
		Bois à pâte	ME - Maine	2 787			88	9 767	
			NS - Nouvelle Écosse	44	217	35	15		
			PQ - Québec			69 141		66	
		Bois de bardeaux	ME - Maine	17 365	13 853	11 611	36 036	22 630	
			PQ - Québec	1 498	5 774	1 494		166	
		Bois de colombage	ME - Maine	60 365	49 231	53 053	45 798	120 848	
			NS - Nouvelle Écosse	3 521	252	147			
			PE - Prince Edward Island U..	1 901	197				
			PQ - Québec	121 793	87 133	151 457	150 817	95 914	
		Bûches	ME - Maine	209 816	169 147	167 294	182 103	186 860	
			NS - Nouvelle Écosse	386	1 288	1 307	1 907	4 848	
			PE - Prince Edward Island U..	128	4 018	1 175	114	430	
			PQ - Québec	16 800	9 946	10 593	13 585	8 354	
		Copeaux d'arbres entiers	ME - Maine	97 061	100 218	78 633	42 191	145	
			PE - Prince Edward Island U..				1 015		
			PQ - Québec	29 073	106 672				
		Lattes	ME - Maine				29	863	
		Pôles	CO - Connecticut	319	110	978	1 230	454	
ME - Maine	200		80		1 000				

Tableau 8. Importations de bois rond par source de bois

Source générale	Espèce (group)	Produit	Source de bois (groupe)	Année				
				2018	2017	2016	2015	2014
Importations	Résineux	Pôles	NY - New York		116	2 158	4 920	4 857
			SC - South Carolina				1 066	
		Total	567 227	550 408	550 073	480 848	457 476	
Total			820 200	870 139	892 823	754 186	767 856	

Tableau 9. Importations de résidus par source

Unités	Espèce (Livraison res.)	Produit (Livraison residus)	Source de bois (Livraison residus)	Année (Livraison residus)					
				2018	2017	2016	2015	2014	
Mètres cubes	Bois dur	Copeaux de bois de pâte	Maine				1 400	92 167	
		Copeaux de scierie	Maine		15 014		95 975		
			PQ - Québec	2 644			19 503	15 422	
		Rabotages	PQ - Québec				894		
		Sciure	PQ - Québec				345		
	Total			2 644	15 014		118 117	107 589	
	Résineux	Copeaux de bois de pâte	Maine					119 785	
			PQ - Québec					234 071	
		Copeaux de scierie	Maine	328 855	308 770	280 528	275 263	113 820	
			PE - Île-du-Prince-Édouard		260	1 218	943	1 219	
		Rabotages	PQ - Québec	523 773	524 581	519 885	441 692	200 260	
			Maine	28 953	28 124	25 075	17 776	4 959	
			NS - Nouvelle Écosse	5 808	7 993	1 785	62	679	
		Sciure	PQ - Québec			4 192	20 584	266	
			Maine	3 261	1 901	3 189	1 901	3 627	
		PQ - Québec	23 013	5 007	7 358	5 465	17 217		
	Total			913 663	876 636	843 230	763 686	695 903	
	Total			916 307	891 650	843 230	881 803	803 492	
	Tonnes métriques	Bois dur	Biomasse forestière	Maine		49 652	69 122	906	
			Écorce / Biomasse	Maine		1 160	5 488	3 217	129 361
PQ - Québec				134 450	27 961	42 405	55 239	163 511	
Total				134 450	78 773	117 015	59 362	292 872	
Résineux		Écorce / Biomasse	Maine	44 680	43 393	43 166	21 611		
			PQ - Québec	226 948	178 119	170 552	187 659	34 313	
Total			271 628	221 512	213 718	209 270	34 313		
Total			406 078	300 285	330 733	268 632	327 185		

Tableau 10. Exportations de bois rond par source globale

Source générale	Espèce	Produit	Destination d'exportation	Année					
				2018	2017	2016	2015	2014	
Office de commercialisation	Autre bois dur	Bois à pâte	Maine			691			
		Bûches	Maine			1 058			
		Total				1 749			
	Bois dur et peuplier (mixte)	Bois à pâte	Maine				16 105		
		Total					16 105		
	Bois dur mélangé	arbre en longueur	Maine					28	
			Bois à pâte	Maine	82 704	143 972	134 306	95 169	53 160
		Bois à pâte	Nouvelle-Écosse		974	991	283	1 040	
			Port of Belledune - Unknow..		5 214		3 529	5 326	
			Private Woodlot Roundwoo..			184			
			Québec		15	675	6 859	2 163	1 374
		Bois de colombage	Québec			8 235	1 807		
		Bûches	Maine		5 205	1 428	10 808	2 099	5 572
			Nouvelle-Écosse		137	1 595	1 547	62	
			Port of Belledune - Unknow..		58				
			Québec		4 150	971	2 751	201	445
		Copeaux d'arbres entiers	Maine				93		
		Placage	Maine		160	144	135	196	96
			New Hampshire					16	
		Pôles	Port of Belledune - Unknow..		193				
		Total			98 810	149 960	168 453	108 172	60 675
	Bouleau (jaune et blanc)	Bois à pâte	Maine			32	1 246	535	
			Nouvelle-Écosse					644	
			Québec			200	35	332	
		Bûches	Québec				2		
	Total					232	1 283	1 511	
	bouleau blanc	Bûches	Maine	2					
Québec						5			
Total			2			5			
bouleau jaune	Bûches	Québec				17			
	Total					17			

Tableau 10. Exportations de bois rond par source globale

Source générale	Espèce	Produit	Destination d'exportation	Année				
				2018	2017	2016	2015	2014
Office de commercialisation	Cèdre	arbre en longueur	Maine	2 239	4 601	7 287	3 985	1 557
			Québec		1 743			
		Bois à pâte	Maine			23		
		Bois de bardeaux	Maine	65	414	295		
			Québec		113	240		
		Bois de colombage	Maine	509	4 064	2 034	567	
			Québec			221	276	
		Bûches	Maine	6 395	3 260	7 010	2 745	2 000
			Québec			48		
		Total			9 208	14 195	17 158	7 573
	épinette	Bois de colombage	Maine				922	
			Nouvelle-Écosse			155	76	
		Bûches	Nouvelle-Écosse			81	922	
		Total				236	1 920	
	Épinette, sapin, pin gris	arbre en longueur	Maine	26 716	19 071	8 214	444	6 269
			Québec					
		Bois à pâte	Maine	6 514	174	883	3 916	29 326
			Nouvelle-Écosse	11 839	2 981	2 112	8 726	24 604
			Port of Belledune - Unknow..			268	4 609	
			Québec				148	
		Bois de colombage	Maine	5 331	3 125	5 132	4 416	5 037
			Nouvelle-Écosse	36 465	16 406	35 541	45 017	28 997
			Québec	2 806	5 227	1 721	212	108
		Bûches	Maine	18 807	3 123	4 072	207	17
			Nouvelle-Écosse	123	224	918	2 716	2 580
	Québec		7 860	8 268	6 767	4 750	8 141	
	Pôles	Nouvelle-Écosse				6 340		
Total			116 461	58 599	65 628	81 501	105 079	
érable à sucre	Placage	Maine	63					
	Total		63					
Érable rouge	Bois à pâte	Québec				355		
	Bûches	Maine	12					

Tableau 10. Exportations de bois rond par source globale

Source générale	Espèce	Produit	Destination d'exportation	Année					
				2018	2017	2016	2015	2014	
Office de commercialisation	Érable rouge	Bûches	Québec		724				
		Total		12	724		355		
	Espèces mélangées	Bois à pâte	Maine				1 340		
		Total					1 340		
	Frêne	Bûches	Québec				26		
		Total					26		
	mélèze	Bois de colombage	Nouvelle-Écosse		86				
			Maine		37				
		Bûches	Nouvelle-Écosse		73	48	467		
			Québec				105		
		Total		196	48	572			
	Peuplier	arbre en longueur	Maine		10 279				
		Bois à pâte	Maine		59 714	77 816	81 055	108 253	46 280
			Nouvelle-Écosse		66	307			
			Port of Belledune - Unknow..		1 000		2 672	5 075	
			Private Woodlot Roundwoo..				1 188	421	
		Québec		558	2 165			36	
		Bois de colombage	Québec			2 378			
		Bûches	Maine		200	7 973		10 030	
Private Woodlot Roundwoo..				368					
Québec			4 598	2 688	3 380	3 954	8 457		
Total		76 783	92 137	89 485	127 733	54 773			
pin blanc	Bûches	Maine		16		126			
	Total			16		126			
Pin rouge	Bois à pâte	Maine		591					
	Bois de colombage	Nouvelle-Écosse		344	542				
	Bûches	Maine		823	783		3 425		
	Pôles	Nouvelle-Écosse				33			
	Total		1 758	1 325	33	3 425			
Pruche	Bois à pâte	Maine				29	135		
	Bois de colombage	Maine		33		34	71		

Tableau 10. Exportations de bois rond par source globale

Source générale	Espèce	Produit	Destination d'exportation	Année					
				2018	2017	2016	2015	2014	
Office de commercialisation	Pruche	Bois de colombage	Nouvelle-Écosse	347					
		Bûches	Nouvelle-Écosse	116					
		Total		496		34	29	206	
	Résineux mélangés	Bois à pâte	Nouvelle-Écosse				284		
		Bûches	Nouvelle-Écosse			3 793			
		Pôles	Nouvelle-Écosse				149		
		Total				3 793	433		
	Total			303 805	316 988	347 499	349 917	225 801	
	Terrain industriel	Bois dur et peuplier (mixte)	Bois à pâte	Maine			39 151	43 812	
			Total				39 151	43 812	
Bois dur mélangé		arbre en longueur	Maine		2 439		685	1 386	
			Bois à pâte	Maine	218 100	164 455	129 835	131 540	142 988
		Bûches	Québec	42 995	74 588	68 254	98 379	48 698	
			Maine	3 573	4 347	937	678	511	
		Copeaux d'arbres entiers	Québec	20 624	20 696	28 942	18 933	18 033	
			Maine					5 511	
		Placage	Québec	2 960	1 475	17 594	38 832	12 397	
			Maine	2 417	2 384	2 908	2 512	2 279	
			Michigan	30	64		12		
			Ontario	2 440	2 574	2 246	5 418		
Total		Québec	1 669	1 286	1 895	1 426	600		
Total			297 247	271 869	253 296	299 116	231 017		
Bouleau (jaune et blanc)		Bois à pâte	Maine			4 855		1 212	
		Total				4 855		1 212	
bouleau jaune		Placage	Michigan					47	
		Total						47	
Cèdre		arbre en longueur	Maine		151		919	64	127
			Nouvelle-Écosse						858
	Bois de bardeaux	Maine				375			
		Québec	3 431	10 424	11 864	15 874	23 051		
	Bois de chauffage	Québec				524	524		

Tableau 10. Exportations de bois rond par source globale

Source générale	Espèce	Produit	Destination d'exportation	Année				
				2018	2017	2016	2015	2014
Terrain industriel	Cèdre	Bois de colombage	Maine	2 339	1 739	3 432	707	1 751
			Nouvelle-Écosse	98				37
			Québec				88	
		Bûches	Nouvelle-Écosse	192	415	258	308	308
			Québec			10		
	Total		6 211	12 578	16 858	17 565	26 656	
	épinette	Bois de colombage	Maine			4 635		
		Total				4 635		
	Épinette, sapin, pin gris	arbre en longueur	Québec			9 417	4 633	3 626
		Bois à pâte	Maine	624			1 825	50 727
			Nouvelle-Écosse		40	38	19 704	19 996
			Port of Belledune - Unknow..			488		
			Port of Dalhousie - Unknow..				3 263	
		Québec	50 134	61 826		47 931	33 987	
		Bois de colombage	Maine		93 241	56 885	11 896	
			Nouvelle-Écosse	12 134	54 007	39 983	74 524	51 635
			Québec	56 322		45 027	15 876	5 079
		Bûches	Maine	3 712	5 682			
			Nouvelle-Écosse		111			34
			Québec	45 140	39 913	46 093	8 158	14 711
		Copeaux d'arbres entiers	Maine			10 443	757	
			Québec			5 114		
	Total		168 066	254 820	213 488	188 567	179 795	
	mélèze	arbre en longueur	Québec					23
		Total						23
	Peuplier	arbre en longueur	Maine	71		160		
Bois à pâte		Maine	81 306	96 714	84 202	89 362	84 564	
Bûches		Québec	1 863	986	1 773	2 384		
Total			83 240	97 700	86 135	91 746	84 564	
pin blanc	Bois à pâte	Maine				391	757	
	Bûches	Québec	859	77	600	954	1 682	

Tableau 10. Exportations de bois rond par source globale

Source générale	Espèce	Produit	Destination d'exportation	Année					
				2018	2017	2016	2015	2014	
Terrain industriel	pin blanc	Total		859	77	600	1 345	2 439	
	Pin rouge	arbre en longueur	Nouvelle-Écosse					1 268	
		Bois à pâte	Maine		1 614	409		417	
		Bois de colombage	Québec			573			
		Bûches	Québec		1 190	1 977	2 087	3 577	2 020
		Total		2 804	2 959	2 087	3 994	3 288	
	Pruche	Bois à pâte	Maine		737			1 180	967
		Total		737				1 180	967
	Résineux mélangés	Bois de colombage	Nouvelle-Écosse				26 422		
		Bûches	Québec				37 572	14 378	
		Total					63 994	14 378	
		Total		559 164	644 858	680 244	661 703	530 008	
	Terres Couronne	Bois dur mélangé	Bois à pâte	Maine			1 489		135
			Québec			1 862	4 838	144	
Copeaux d'arbres entiers			Port of Belledune - Unknow..					344	
			Québec				1 847	18 597	
		Total			1 862	8 174		19 220	
Bouleau (jaune et blanc)		Bois à pâte	Europe		15 477				
			Maine			4 194			
			Québec			16 933		175	
		Copeaux d'arbres entiers	Québec					9 248	
		Total		15 477	21 127		9 423		
Cèdre		Bois de bardeaux	Québec					13 684	
		Total						13 684	
Épinette, sapin, pin gris		Bois à pâte	Maine						9 696
		Total							9 696
Peuplier		Bois à pâte	Maine				1 214		
	Total					1 214			
	Total		15 477	22 989	9 388	23 107	28 916		
Grand Total			878 446	984 835	1 037 131	1 034 727	784 725		